

BILANT
31 03 2018


pag.: 1 - lei -

COD	DENUMIRE INDICATORI	SOLD LA INCEPUTUL PERIOADEI	SOLD LA SFARSITUL PERIOADEI
01003	1.Active fixe necorporale (ct.2030000+2050000+2060000+2080100+2080200+2330000-2800300-2800500-2800800-2900400-2900500-2900800-2930100*)	43.494	37.404
01004	2.Instalatii tehnice, mijloace de transport, animale, plantatii, mobilier, aparatura birotica si alte active corporale (ct.2130100+2130200+2130300+2130400+2140000+2310000-2810300-2810301-2810302-2810303-2810304-2810400-2910300-2910301-2910302-2910303-2910304-2910400-2930200*)	19.724.727	19.550.895
01005	3.Terenuri si cladiri (ct.2110100+2110200+2120101+2120102+2120201+2120301+2120401+2120501+2120601+2120901+2310000-2810100-2810200-2810201-2810202-2810203-2810204-2810205-2810206-2810207-2810208-2910100-2910200-2910201-2910202-2910203-2910204-2910205-2910206-2910207-2910208-2930200)	170.627.927	171.188.147
01007	5.Active financiare necurente (investitii pe termen lung) peste un an (ct.2600100+2600200+2600300+2650000+2670201+2670202+2670203+2670204+2670205+2670208-2960101-2960102-2960103-2960200), din care:	730.000	730.000
01008	Titluri de participare (ct.2600100+2600200+2600300-2960101-2960102-2960103)	730.000	730.000
01009	6.Creante necurente - sume ce urmeaza a fi incasate dupa o perioada mai mare de un an (ct.4110201+4110208+4130200+4280202+4610201+4610209-4910200-4960200) din care:	21.796	21.796
01010	Creante comerciale necurente - sume ce urmeaza a fi incasate dupa o perioada mai mare de un an (ct.4110201+4110208+4130200+4610201-4910200-4960200)	21.796	21.796
01015	7.TOTAL ACTIVE NECURENTE (rd.03+04+05+06+07+09)	191.147.944	191.528.242
01019	1.Stocuri (ct.3010000+3020100+3020200+3020300+3020400+3020500+3020600+3020700+3020800+3020900+3030100+3030200+3040100+3040200+3050100+3050200+3070000+3090000+3310000+3320000+3410000+3450000+3460000+3470000+3490000+3510100+3510200+3540100+3540500+3540600+3560000+3570000+3580000+3590000+3610000+3710000+3810000+/-3480000+/-3780000-3910000-3920100-3920200-3920300-3930000-3940100-3940500-3940600-3950100-3950200-3950300-3950400-3950600-3950700-3950800-3960000-3970000-3970100-3970200-3970300-3980000-4420803)	6.313.676	6.233.882
01021	Creante din operatiuni comerciale, avansuri si alte decontari (ct.2320000+2340000+4090101+4090102+4110101+4110108+4130100+4180000+4250000+4280102+4610101+4610109+4730109**+4810101+4810102+4810103+4810900+4830000+4840000+4890101+4890301-4910100-4960100+5120800) din care:	2.513.577	2.654.504
01022	Creante comerciale si avansuri (ct.2320000+2340000+4090101+4090102+4110101+4110108+4130100+4180000+4610101-4910100-4960100),din care:	2.506.896	2.651.110
01023	Creante bugetare (ct.4310100**+4310200**+4310300**+4310400**+4310500**+4310600**+4310700**+4370100**+4370200**+4370300**+4420400+4420802+4440000**+4460100**+4460200**+4480200+4610102+4610104+4630000+4640000+4650100+4650200+4660401+4660402+4660500+4660900+4810101**+4810102**+)		

COD	DENUMIRE INDICATORI	SOLD LA INCEPUTUL PERIOADEI	SOLD LA SFARSITUL PERIOADEI
01024	4810103**+4810900**-4970000), din care: Creantele bugetului general consolidat (ct.4630000+4640000+4650100+4650200+4660401+4660402+4660500+4660900-4970000)	16.731.335	19.763.552
01027	Imprumuturi pe termen scurt acordate (ct.2670101+2670102+2670103+2670104+2670105+2670108+2670601+2670602+2670603+2670604+2670605+2670609+4680101+4680102+4680103+4680104+4680105+4680106+4680107+4680108+4680109+4690103+4690105+4690106+4690108+4690109)	16.729.669	19.762.416
01030	Total creante curente (rd.21+23+25+27)	19.244.912	200.000
01033	Conturi la trezorerie, casa in lei. (ct.5100000+5120101+5120501+5130101+5130301+5130302+5140101+5140301+5140302+5150101+5150103+5150301+5150500+5150600+5160101+5160301+5160302+5170101+5170301+5170302+5200100+5210100+5210300+5230000+5250101+5250102+5250301+5250302+5250400+5260000+5270000+5280000+5290101+5290201+5290301+5290400+5290901+5310101+5410101+5500101+5520000+5550101+5550400+5570101+5580101+5580201+5590101+5600101+5600300+5600401+5610101+5610300+5620101+5620300+5620401+5710100+5710300+5710400+5740101+5740102+5740301+5740302+5740400+5750100+5750300+5750400-7700000)	34.959.696	36.145.395
010331	Dobanda de incasat,alte valori,avansuri de trezorerie (ct.5180701+5320100+5320200+5320300+5320400+5320500+5320600+5320800+5420100)	279.673	272.658
01035	Conturi la institutii de credit, BNR, casa in valuta (ct.5110101+5110102+5120102+5120402+5120502+5130102+5130202+5140102+5140202+5150102+5150202+5150302+5160102+5160202+5170102+5170202+5290102+5290202+5290302+5290902+5310402+5410102+5410202+5500102+5550102+5550202+5570202+5580102+5580202+5580302+5580303+5590102+5590202+5600102+5600103+5600402+5610102+5610103+5620102+5620103+5620402)	36.239	40.662
01040	Total disponibilitati si alte valori (rd.33+33.1+35+35.1)	35.275.608	36.458.715
01045	7.TOTAL ACTIVE CURENTE (rd.19+30+31+40+41+41.1+42)	60.834.196	65.310.653
01046	8.TOTAL ACTIVE (rd.15+45)	251.982.140	256.838.895
01052	1.Sume necurente - sume ce urmeaza a fi platite dupa o perioada mai mare de un an (ct.2690200+4010200+4030200+4040200+4050200+4280201+4620201+4620209+5090000), din care:	9.656	9.276
01055	3.Provizioane (ct.1510201+1510202+1510203+1510204+1510208)	292.216	300.638
01058	TOTAL DATORII NECURENTE (rd.52+54+55)	301.872	309.914
01060	1.Datorii comerciale, avansuri si alte decontari (ct.2690100+4010100+4030100+4040100+4050100+4080000+4190000+4620101+4620109+4730109+4810101+4810102+4810103+4810900+4830000+4840000+4890201+5090000+5120800), din care:	495.321	252.509
010601	Decontari privind incheiere executiei bugetului de stat din anul curent (ct.4890201)	849.474	
01061	Datorii comerciale si avansuri (ct.4010100+4030100+4040100+4050100+4080000+4190000+4620101), din care:	181.082	240.267

COD	DENUMIRE INDICATORI	SOLD LA INCEPUTUL PERIOADEI	SOLD LA SFARSITUL PERIOADEI
01062	2.Datorii catre bugete (ct.4310100+4310200+4310300+4310400+4310500+ 4310600+4310700+4370100+4370200+4370300+4400000+4410000+ 4420300+4420801+4440000+4460100+4460200+4480100+4550501+ 4550502+4550503+4620109+4670100+4670200+4670300+4670400+ 4670500+4670900+4730109+4810900),din care:		
010631	Contributii sociale (ct.4310100+4310200+4310300+4310400+4310500+ 4310600+4310700+4370100+4370200+4370300)	1.124.765	1.413.345
01070	4.Imprumuturi pe termen scurt-sume ce urmeaza a fi platite intr-o perioada de pana la un an (ct.5180601+5180603+5180604+5180605+5180606+ 5180608+5180609+5180800+5190101+5190102+5190103+5190104+ 5190105+5190106+5190107+5190108+5190109+5190110+5190180+ 5190190)	815.590	1.181.898
01072	6.Salariile angajatilor (ct.4210000+4230000+4260000+4270100+4270300+ 4280101)		200.000
01073	7.Alte drepturi cuvenite altor categorii de persoane (pensii, indemnizatii de somaj, burse) (ct.4220100+4220200+4240000+4260000+4270200+ 4270300+4290000+4380000), din care:	1.533.452	1.974.135
01074	8.Venituri in avans (ct.4720000)	246.303	109.093
01075	9.Provizioane (ct.1510101+1510102+1510103+1510104+1510108)	226.839	225.921
01078	10.TOTAL DATORII CURENTE (rd.60+62+65+70+71+72+73+74+75)	669.980	669.980
01079	11.TOTAL DATORII (rd.58+78)	4.296.660	4.844.983
01080	12.ACTIVE NETE = TOTAL ACTIVE - TOTAL DATORII = CAPITALURI PROPRII (rd.80=rd.46-79=rd.90)	4.598.532	5.154.897
01084	1.Rezerve, fonduri (ct.1000000+1010000+1020101+1020102+1020103+ 1030000+ 1040101+1040102+1040103+1050100+1050200+1050300+ 1050400+1050500+1060000+1320000+1330000)	247.383.608	251.683.998
01085	2.Rezultatul reportat (ct.1170000-sold creditor)	165.040.887	165.040.887
01087	4.Rezultatul patrimonial al exercitiului (ct.1210000-sold creditor)	75.220.212	82.676.644
01090	6.TOTAL CAPITALURI PROPRII (rd.84+85-86+87-88)	7.122.509	3.966.467
		247.383.608	251.683.998

Conducatorul institutiei

Conducatorul compartimentului
financiar- contabilPrimar
TARON LA SZLÓGel servicii economice
de NIS ALIAMARIA

det

Situatia activelor si datoriilor institutiilor publice
din administratia locala
31 03 2018

pag.: 1 - lei -


COD	DENUMIRE INDICATORI	Sold la inceputul anului	Sold la sfarsitul perioadei
18004	Numerar in lei in casieria institutiilor publice locale si ale institutiilor publice de subordonare locala,(ct.5310101)		97.670
18005	Disponibilitati in lei ale institutiilor publice locale si ale institutiilor publice de subordonare locala, la trezorerii (ct.5100000+5120101+5120501+5150101+5150103+5150500+5150600+5160101+5160301+5160302+5170101+5170301+5170302+5210100+5210300+5280000+5290201+5290301+5290400+5290901+5410101+5500101+ 5520000+5550101+5570101+5580101+5580201+5600101+5600300+5610101+5610300+5620101+5620300-7700000), din care:		
18008	Total (in baze cash) (rd.04+05)	34.959.696	36.047.725
18010	Total (in baze accrual)(rd.08+09)	34.959.696	36.145.395
18023	Alte valori (ct.5320100+5320200+5320300+5320400+5320500+5320600+5320800)	279.673	272.658
18032	Disponibilitati ale institutiilor publice locale si ale institutiilor de subordonare locala la institutiile de credit rezidente (ct.5110101+5110102+5120102+5120402+5120502+5150102+5150202+5160102+5160202+5170102+5170202+5290202+5290302+5290902+5500102+5550102+5550202+5570202+5580102+5580302+5600102+5600103+5610102+5610103+5620102+5620103), din care:		
18036	Total (in baze cash) (rd.32+35)	36.239	40.662
18038	Total (in baze accrual) (rd.36+37)	36.239	40.662
18123	Actiuni cotate detinute de autoritatile locale la societati nefinanciare (ct.2600100-2960101)(S11)	730.000	
18126	Total (la val.ctb.neta=la valoarea de intrare mai putin ajustarile cumulate pentru pierderea de valoare) (rd.123+124+125)	730.000	
18131	Actiuni necotate detinute de autoritatile locale la societati nefinanciare (ct.2600200-2960102)(S11)		730.000
18134	Total (la valoarea contabila neta (la valoarea de intrare mai putin ajustarile cumulate pentru pierderea de valoare) (rd.131+132+133)		730.000
18157	Creante comerciale necurente legale de livrari de bunuri si servicii de catre autoritatile locale sau de institutii subordonate acestora (ct.4110201+4110208+4130200+4610201-4910200-4960200) Total (rd.158+159+160+164) din care:	21.796	21.796
18159	- de la societati nefinanciare (S11),	21.796	21.796
18165	Creante comerciale curente legate de livrari de bunuri si servicii de catre autoritatile locale sau de institutii subordonate acestora(ct.2320000+2340000+4090101+4090102+4110101+4110108+4130100+4180000+4610101-4910100-4960100) Total(rd.166+167+168+172)din care de la:	2.506.896	2.651.110
18167	-de la societati nefinanciare (S11)	1.779.238	1.876.143
18168	-de la institutiile publice, din care: (rd.169+170+171)	727.658	774.967
18171	-Fonduri de securitate sociala(S1314)	727.658	774.967
181711	-din care: creantele unitatilor sanitare cu paturi fata de Casele de Sanatate	727.658	774.967
18176	1.Creante ale bugetului local (ct.4640000-4970000). Total (rd.177+178+179+183), din care:		
18177	- de la gospodariile populatie (S14)	16.729.669	19.762.416
18184	Creante ale fondului de risc (ct.4610109+4610209)	53.155	19.762.416
18185	Total creante (rd.176+184)	16.782.824	19.762.416
18190	Creante din operatiuni cu fonduri externe nerambursabile de la Comisia Europeana / alti donatori	53.155	
18203	1.Sume datorate tertilor reprezentand garantii si cautiuni aflate in conturile institutiilor publice (ct.4280101+4280201+4620101+4620109).Total (rd.204+205+206), din care:	17.178	14.333

COD	DENUMIRE INDICATORI	Sold la inceputul anului	Sold la sfarsitul perioadei
18204	- salariatilor (gospodariile populatiei)(S143)	16.119	13.804
18205	- societati nefinanciare (S11)	1.059	529
182671	Sume primite din excedentul anului precedent pentru acoperirea golurilor temporare de casa si pentru finantarea cheltuielilor sectiunii de dezvoltare (ct.5190107+5190190)		200.000
18268	Total(in baze cash)(rd.262+266+267+267.1)		200.000
18275	Total (in baze accrual) (cash+dobanzi) (rd.268+274)		200.000
18320	Datorii comerciale curente legate de livrari de bunuri si servicii (ct.4010100+4030100+4040100+4050100+4080000+4190000+4620101).		
	Total (rd.321+322+326+327) din care catre:		
18321	-Societati nefinanciare (S11)	181.082	240.267
18331	Datoriile institutiilor publice din administratia locala catre bugete (ct.4310100+4310200+4310300+4310400+4310500+4310600+4310700+4370100+4370200+4370300+4420300+4420801+4440000+4460100+4460200+4480100)	181.082	240.267
18332	Salariile angajatilor (ct.4210000+4230000+4260000+4270100+4270300+4280101)	1.238.182	1.074.205
18333	Alte drepturi cuvenite altor categorii de persoane (ct.4260000+4270200+4270300+4290000+4380000)	1.533.452	1.974.135
18335	Total (rd.331+332+333+334)	246.303	109.093
183421	Provizioane necurente (ct.1510201+1510202+1510203+1510204+1510208), din care:	3.017.937	3.157.433
183422	Provizioane necurente,constituite conform OMFP416/2013 reprezentand arierate in litigiu (din soldul ct.1510201)	292.216	300.638
183423	Provizioane necurente reprezentand drepturi de natura salariala stabilite in favoarea personalului din sectorul bugetar prin titluri devenite executorii (din soldul ct.1510203)	85.500	
18343	Provizioane curente (ct.1510101+1510102+1510103+1510104+1510108), din care:	206.716	300.638
183432	Provizioane curente reprezentand drepturi de natura salariala stabilite in favoarea personalului din sectorul bugetar prin titluri devenite executorii (din soldul ct.1510103)	669.980	669.980
		669.980	669.980

Conducatorul institutiei

Conducatorul compartimentului
financiar- contabil

Primar
LONOT LASZLO



Sef serviciu economic
ec. RIS / J. BAHARIA

deci

SITUATIA FLUXURILOR DE TREZORERIE

31.03.2018


pag.: 1
- lei -

COD	DENUMIRE INDICATORI	Total	Casa ct. 5310101	Buget de stat ct. 5200100/7700000	Buget local ct. 5210100/7700000	Buget asigurari sociale de stat ct. 5250101+5250102/7700000	Buget asigurari pentru somaj ct. 5740101+5740102/7700000	Buget Fond national unic de asigurari sociale de sanatate ct. 5710100/7700000	Buget Fond pentru mediu ct. 5750100/7700000	Buget trezoreria statului ct. 5240100/7700000	Buget institutii publice finantate integral din venituri proprii ct. 5600101/7700000	Buget institutii publice finantate din venituri proprii si subventii ct. 5610101/7700000	Buget activitati finantate din venituri proprii si activitati de privatizare ct. 5620101/7700000	Buget imprumuturi interne si externe ct. 5130101+5140101+5160101+5170101/7700000	Buget fonduri externe nerambursabile (sursa D) ct. 5150103/7700000	Alte disponibilitati (ct.5XX)
03002	1. Incasari	15.955.461	2.776.296		8.287.013						3.813.706	816.720	193.898			67.774
03003	2. Plati	10.190.577	2.678.626	3.930.066	3.295.975						3.381.435	626.061	171.059			37.373
03004	3. Numerar net din activitatea operationala (rd.02-rd.03)															
03006	1. Incasari	5.764.934	97.670	-3.930.066	4.901.040											
03007	2. Plati	23.714			23.714											
03008	3. Numerar net din activitatea de investitii (rd.06-07)	672.943			672.943											
03010	1. Incasari	-649.229			-649.229											
03012	3. Numerar net din activitatea de finantare (rd.10-rd.11)	200.000														
03013	IV.CRESTEREA (DESCRETEREA) NETA DE NUMERAR SI ECHIVALENT DE NUMERAR (rd.04+rd.08+rd.12)	200.000														
03014	V. NUMERAR SI ECHIVALENT DE NUMERAR LA INCEPUTUL ANULUI	5.313.705	97.670	-3.930.066	-4.341.811											
030142	-sume utilizate din excedentul anului precedent/sume transferate din excedent la bugetul local/sume transferate din excedent pentru constituirea de depozite in trezorerie***	34.959.696			31.059.788											
03015	VI.NUMERAR SI ECHIVALENT DE NUMERAR LA SFARSITUL PERIOADEI (rd.13+rd.14+rd.14.1-rd.14.2-rd.14.3)	200.000														
		40.075.401	97.670	-3.930.066	36.301.999						3.020.408	274.247	286.632			94.845

Conducatorul institutiei

Conducatorul compartimentului financiar- contabil

Viza trezoreriei



CONTUL DE REZULTAT PATRIMONIAL


31 03 2018

pag.: 1 - lei -

COD	DENUMIRE INDICATORI	An precedent	An curent
02002	1.Venituri din impozite, taxe, contributi de asigurari si alte venituri ale bugetelor (ct.7300100+7300200+7310100+7310200+7320100+7330000+7340000+7350100+7350200+7350300+7350400+7350500+7350600+7360100+7390000+7450100+7450200+7450300+7450400+7450500+7450700+7450900+7460100+7460200+7460300+7460900)	13.321.874	10.505.883
02003	2.Venituri din activitati economice (ct.7210000+7220000+7510100+7510200+/-7090000)	3.792.404	4.265.659
02004	3.Finantari, subventii, transferuri, alocatii bugetare cu destinatie speciala (ct.7510500+7710000+7720100+7720200+7740100+7740200+7750000+7760000+7780000+7790101+7790109)	569.688	835.530
02005	4.Alte venituri operationale (ct.7140000+7180000+7500000++7510300+7510400+7810200+7810300+7810401+7810402+7770000)	1.845.686	832.370
02006	TOTAL VENITURI OPERATIONALE (rd.02+03+04+05)	19.529.652	16.439.442
02008	1.Salarii si contributiile sociale aferente angajatilor (ct.6410000+6420000+6450100+6450200+6450300+6450400+6450500+6450600+6450700+6450800+6460000+6470000)	7.164.700	4.880.537
02009	2.Subventii si transferuri (ct.6700000+6710000+6720000+6730000+6740000+6750000+6760000+6770000+6780000+6790000)	699.095	865.522
02010	3.Stocuri, consumabile, lucrari si servicii executate de terti (ct.6010000+6020100+6020200+6020300+6020400+6020500+6020600+6020700+6020800+6020900+6030000+6060000+6070000+6080000+6090000+6100000+6110000+6120000+6130000+6140000+6220000+6230000+6240100+6240200+6260000+6270000+6280000+6290100)	2.153.043	2.174.594
02011	4.Cheltuieli de capital, amortizari si provizioane (ct.6290200+6810100+6810200+6810300+6810401+6810402+6820101+6820109+6820200+6890100+6890200)	1.047.616	306.724
02012	5. Alte cheltuieli operationale (ct.6350100+6540000+6580101+6580109)	450	41.496
02013	TOTAL CHELTUIELI OPERATIONALE (rd.08+09+10+11+12)	11.064.904	8.268.873
02015	- EXCEDENT (rd.06-rd.13)	8.464.748	8.170.569
02017	IV.VENITURI FINANCIARE (ct.7630000+7640000+7650100+7650200+7660000+7670000+7680000+7690000+7860300+7860400)	1	
02018	V. CHELTUIELI FINANCIARE (ct.6630000+6640000+6650100+6650200+6660000+6670000+6680000+6690000+6860300+6860400+6860800)	240	227
02021	- DEFICIT (rd.18-rd.17)	239	227
02023	- EXCEDENT (rd.15+20-16-21)	8.464.509	8.170.342
02025	VIII. VENITURI EXTRAORDINARE (ct.7910000)	1.777	23.161
02026	IX. CHELTUIELI EXTRAORDINARE (ct.6900000+6910000)	5.390	
02028	- EXCEDENT (rd.25-rd.26)		23.161
02029	- DEFICIT (rd.26-rd.25)	3.613	
020292	- EXCEDENT (rd.23+28-24-29)	8.460.896	8.193.503
02031	- EXCEDENT (rd.29.2-29.4)	8.460.896	8.193.503

Conducatorul institutiei

Primer
TÖRÖK LÁSZLÓ



Conducatorul compartimentului
financiar- contabil

Definitiv
CC NS ANAMARIA

Handwritten signature

SITUATIA FLUXURILOR DE TREZORERIE

31 03 2018

pag.: 1 - lei -


COD	DENUMIRE INDICATORI	Total	Casa in valuta	Alte disponibilitati
04002	1. Incasari	408.972	5.800	403.172
04003	2. Plati	404.549	5.800	398.749
04004	3. Numerar net din activitatea operationala (rd.02-rd.03)	4.423		4.423
04013	IV CRESTEREA (DESCRESTEREA) NETA DE NUMERAR SI ECHIVALENT DE NUMERAR (rd.04+rd.08+rd.12)	4.423		4.423
04014	V NUMERAR SI ECHIVALENT DE NUMERAR LA INCEPUTUL PERIOADEI	36.239		36.239
04017	VI NUMERAR SI ECHIVALENT DE NUMERAR LA FINELE PERIOADEI(rd.13+14+15-16)	40.662		40.662

Conducatorul institutiei

Conducatorul compartimentului
financiar- contabil

Primar
TÖRÖK LÁSZLÓ

Şef serviciu economic
CS. ÎNSĂŢĂMĂRIA



DISPONIBIL DIN MIJLOACE CU DESTINATIE SPECIALA

31 03 2018

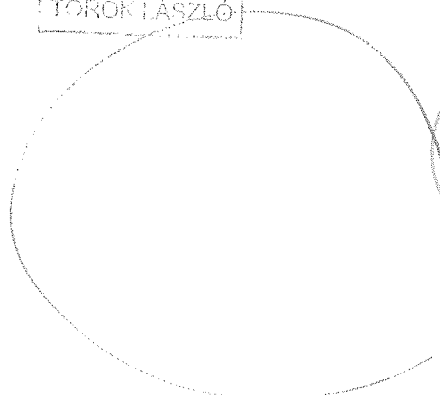

- lei -

DENUMRE INDICATORI	COD	DISPONIBIL LA INCEPUTUL ANULUI	INCASARI	PLATI	DISPONIBIL LA SFARSITUL PERIOADEI
TOTAL (rd.02 la 15)	05001	34.266	3.291	3.766	33.791
- Sume primite ca donatii si sponsorizari (ct.5500101,ct.5500102/analitice distincte)	05002	3.200		3.200	
- Garantii materiale retinute gestionarilor conform Legii nr.22/1969 (ct.5500101,ct.5500102/analitice distincte)	05003	31.066	3.291	566	33.791

Conducatorul institutiei,

Conducatorul compartimentului
financiar-contabil

Primar
TÖRÖK LÁSZLÓ

Cofetariei economice
DE NIS / JIHAMARIA

Handwritten signature

Situatia unor indicatori referitori la protectia copilului
si a persoanelor cu handicap
31 03 2018

pag.: 1

COD	DENUMIRE	NUMAR
08007	Asistenti personali pentru persoanele cu handicap	12
08008	Indemnizatii lunare alocate persoanelor cu handicap grav	113

Conducatorul institutiei

Primar
TÖRÖK LÁSZLÓ

Conducatorul compartimentului
financiar- contabil

Cef serviciu economic
cc NIS ANAMARIA

