

**MUNICIPIUL SALONTA**

**CONSILIUL LOCAL AL MUNICIPIULUI SALONTA**

Salonta, str. Republicii Nr.1, cod poștal 415500, Județul Bihor

CUI 4593423

Tel: 0259-373243, 0359-409730, 0359-409731; Fax: 0359-409733

e-mail: primsal3@gmail.com; primsal@rdslink.ro

web-site: www.salonta.net



**HOTĂRÂREA**

**Nr. 94 din 28 MAI 2026**

**Privind aprobarea contului de execuție bugetară pe anul 2025  
și a situației financiare întocmite la data de 31 decembrie 2025 al Municipiului Salonta**

**Consiliul Local al Municipiului Salonta,**

- Examinând proiectul de hotărâre privind aprobarea contului de execuție bugetară pe anul 2025 și a situației financiare întocmite la data de 31 decembrie 2025 al Municipiului Salonta;
- Reținând Referatul de aprobare nr.3574 din data de 21.05.2026 al Primarului Municipiului Salonta, în calitate de inițiator;
- Analizând Raportul de specialitate nr.3575 din data de 21.05.2026 întocmit de Compartimentul Contabilitate.

Având în vedere:

- Prevederile art.57 alin.(1) și alin.(4) din Legea nr. 273/2006 privind Finanțele publice locale, cu modificările și completările ulterioare;
- Legea nr. 24/2000 privind normele de tehnică legislativă pentru elaborarea actelor normative – Republicată.

Văzând avizul favorabil al Comisiei pentru agricultură și activități economico-financiare.

În temeiul prevederilor art.129 alin.(4) lit.a), art.196 alin.(1) lit.a) și cele ale art.196-199 din O.U.G. nr.57/2019 privind Codul administrativ, cu modificările și completările ulterioare,

**HOTĂRĂȘTE**

**Art.1.** Aprobarea contului de execuție bugetară la data de 31 decembrie 2025, în forma prezentată în Anexele nr.1-12.

**Art.2.** Aprobarea situației financiare și a anexelor acesteia, întocmite la data de 31 decembrie 2025, prezentate în Anexele nr.13-26.

**Art.3.** Cu ducere la îndeplinire a prezentei hotărâri se încredințează: Direcția Economică - Compartimentul Contabilitate.

**Art. 4.** Prezenta hotărâre se comunică cu:

- Institutia Prefectului - Județul Bihor
- Primarul Municipiului Salonta
- Direcția Economică
- Compartimentul de Audit
- Liceul Teoretic Arany János
- Colegiul Național Teodor Neș
- GPP Toldi
- Liceul Tehnologic nr.1
- Casa de Cultură Zilahy Lajos
- UAMS Salonta
- Spitalul Municipal Salonta
- Se aduce la cunoștință publică prin publicare pe pagina oficială a instituției [www.salonta.net](http://www.salonta.net) – Monitorul Oficial Local, respectiv afișare la sediul Primăriei Municipiului Salonta.

**PREȘEDINTE DE ȘEDINȚĂ  
MANCIU Valentin - Iulian**

**Contrasemnează,  
SECRETAR GENERAL  
Patricia Edith IVANCIUC**

Prezenta hotărâre a fost adoptată cu majoritate absolută astfel:

**Din 17 consilieri în funcție, 17 consilieri prezenți, 17 pentru, --- împotrivă, --- abțineri**

Red./dact. 5 ex./

Capi- toi	Sub- capi- toi	Pa- ra- gra-	Gru- pa/ Titlu	Ar- ti- col	Ali- ne- at	Denumire indicator	Prevederi bugetare initiale	Prevederi bugetare definitive	Drepturi constatate			Incasari realizate	Stingeri pe alte cai decat incasari	Drepturi constatate de incasat
									Total, din care:	din anii precedenti	din anii curent			
A						B	1	2	3=4+5	4	5	6	7	8=3-6-7
0001	02					TOTAL VENITURI-BUGET LOCAL	181.036.790	197.638.790	149.686.244	21.259.978	128.426.266	127.030.137		22.656.107
0002						I. VENITURI CURENTE	49.170.690	53.602.690	70.223.580	21.258.440	48.965.140	47.567.460		22.656.126
0003						A. VENITURI FISCALE	42.376.690	42.158.690	58.013.427	16.121.963	41.891.464	41.007.774		17.005.652
0004						A1. IMPOZIT PE VENIT, PROFIT SI CASTIGURI DIN CAPITAL	21.320.000	21.570.000	20.884.415		20.884.415	20.884.415		
0300	02					A1.2 IMPOZIT PE VENIT, PROFIT SI CASTIGURI DIN CAPITAL DE LA PERSOANE FIZICE	21.320.000	21.570.000	20.884.415		20.884.415	20.884.415		
0302						IMPOZIT PE VENIT	363.000	363.000	359.957		359.957	359.957		
	18					Impozitul pe veniturile din transferul proprietatilor imobiliare din patrimoniul personal	353.000	363.000	359.957		359.957	359.957		
0402						COTE SI SUME DEFALCATE DIN IMPOZITUL PE VENIT	20.957.000	21.207.000	20.524.458		20.524.458	20.524.458		
0402	01					Cote defalcate din impozitul pe venit	20.957.000	20.957.000	20.277.824		20.277.824	20.277.824		
	05					Sume repartizate din Fondul la dispozitia Consiliului Judecan		250.000	246.634		246.634	246.634		
0700	02					A3 IMPOZITE SI TAXE PE PROPRIETATE	10.116.100	9.193.100	22.823.787	13.307.172	9.516.615	8.800.276		14.023.510
0701						IMPOZITE SI TAXE PE PROPRIETATE	10.116.100	9.193.100	22.823.787	13.307.172	9.516.615	8.800.277		14.023.510
	01					Impozit si taxa pe cladiri	5.352.600	4.632.000	13.530.745	10.651.692	4.879.053	4.671.940		10.908.805
	(01)					Impozit pe cladiri de la persoane fizice	1.100.000	1.140.000	1.468.509	359.314	1.109.195	1.072.829		395.680
0702	01 02					Impozit si taxa pe cladiri de la persoane juridice	4.252.600	3.492.000	14.062.236	10.292.378	3.769.858	3.549.111		3.937.125
0702	02					Impozit si taxa pe teren	4.500.000	4.280.000	7.001.404	2.654.172	4.347.232	3.888.000		3.113.898
	(01)					Impozit pe terenuri de la persoane fizice	1.000.000	1.520.000	1.925.279	654.432	1.270.847	1.210.876		714.403











Capi- tol	Sub- capi- tol	Pa- ra- graf	Cru- pa/ Titlu	Ar- ti- col	Ali- ne- at	Denumire indicator	Prevederi bugetare initiale	Prevederi bugetare definitive	Drepturi constatate			Incasari realizate	Singeri pe alte cai decat incasari	Drepturi constatate de incasat
									Total, din care:	din anii precedenti	din anii curent			
A						B	1	2	3=4+5	4	5	6	7	8=3-6-7
						necesare sustinerii derularii proiectelor finantate din fonduri externe nerambursabile (FEN), aferente perioadei de programare 2021-2027		4.281.000	1.201.881		1.201.881	1.201.881		
4202	93	03				Subventii de la bugetul de stat catre bugetele locale necesare sustinerii derularii proiectelor finantate din FEN postaderare, aferente perioadei de programare 2021-2027		4.281.000	1.201.881		1.201.881	1.201.881		
4202	97					Sume aferente compensatiilor acordate proprietarilor de paduri			11.145		11.145	11.145		
4300						SUBVENTII DE LA ALTE ADMINISTRATII	7.824.000	8.164.000	5.290.371		5.290.371	5.290.371		
		31				Sume alocate din bugetul AFIR, pentru sustinerea proiectelor din PNDR 2014-2020			125.985		125.985	125.985		
4302	44					Sume alocate din sumele obtinute in urma scoaterii la licitatie a certificatelor de emisie de gaze cu efect de sera pentru finantarea proiectelor de investitii	2.800.000	3.140.000	3.708.251		3.708.251	3.708.251		
4302	48					Sume alocate din PNRR aferente componentei imprumuturi	542.000	542.000	36.131		36.131	36.131		
4302	48	01				Fonduri din imprumut rambursabil	455.000	455.000	30.362		30.362	30.362		
		03				Sume aferente TVA	87.000	87.000	5.769		5.769	5.769		
		49				Sume alocate din PNRR aferente asistentei financiare nerambursabile	4.482.000	4.482.000	1.420.004		1.420.004	1.420.004		
4302	49	01				Fonduri europene nerambursabile	3.766.000	3.766.000	1.190.085		1.190.085	1.190.085		

Capi- fol	Sub- capi- fol	Pa- ra- graf	Cru- pa / Titlu	Ar- ti- col	Ali- ne- at	Denumire indicator	Prevederi bugetare initiale	Prevederi bugetare definitive	Drepturi constatate			Incasari realizate	Stingeri pe ate ca decat incasari	Drepturi constatate de incasat
									Total, din care:	din anii precedenti	din anul curent			
A						B	1	2	3=4+5	4	5	6	7	8=3-6-7
4302	49	03				Sume aferente TVA	716.000	716.000	229.919		229.919	229.919		
4502						SUME PRIMITE DE LA UE/ALTI DONATORI IN CONTUL PLATILOR EFECTUATE SI PREFINANTARI	938.000	53.077.000	23.826.764		23.826.764	23.826.764		
4502	48					Fondul European de Dezvoltare Regionala (FEDR), afisat cadrului financiar 2021-2027		52.139.000	22.868.587		22.868.587	22.868.587		
4502	48	01				Sume primite in contul platilor efectuate in anul curent		37.007.000	9.544.760		9.544.760	9.544.760		
4502	48	02				Sume primite in contul platilor efectuate in anii anteriori		6.632.000	861.993		861.993	861.993		
4502	48	03				Prefinantare		8.500.000	12.461.834		12.461.834	12.461.834		
		49				Fondul Social European Plus(FSE+), aferent cadrului financiar 2021-2027	938.000	938.000	958.177		958.177	958.177		
4502	48	03				Prefinantare	938.000	938.000	958.177		958.177	958.177		
4802						SUME PRIMITE DE LA UE/ALTI DONATORI IN CONTUL PLATILOR EFECTUATE SI PREFINANTARI AFERENTE CADRULUI FINANCIAR 2014-2020	43.639.000							
4802	01					Fondul European de Dezvoltare Regionala (FEDR)	43.639.000							
		01				Sume primite in contul platilor efectuate in anul curent		37.007.000						
4802	01	02				Sume primite in contul platilor efectuate in anii anteriori		6.632.000						

PRIMAR  
TÖRÖK LÁSZLÓ



Director Executiv  
ec.KIS ANAMARIA

Capi- tol	Sub- capi- tol	Pa- ra- graf	Co- di- ficu- l	Ar- ti- col	Ali- ne- at	Denumire indicator	Credite de angajament		Credite bugetare		Angajamente bugetare	Angajamente legale	Plati efectuate	Angajamente legale de platit	Cheltuieli efective
							initiale	definitive	initiale	definitive					
A						B	1	2	3	4	5	6	7	8-6-7	9
5002						TOTAL CHELTUIELI			190.016.790	206.618.790	133.774.464	133.560.031	133.560.031		49.903.553
5100	02					Partea I-a SERVICII PUBLICE GENERALE			11.074.000	13.974.000	10.284.597	10.284.597	10.284.597		8.906.851
5102						AUTORITATI PUBLICE SI ACTIUNI EXTERNE			9.703.000	12.623.000	9.152.139	9.152.139	9.152.139		7.784.359
	01					Autoritati executive si legislative			9.703.000	12.623.000	9.152.139	9.152.139	9.152.139		7.784.359
	03					Autoritati executive			9.703.000	12.623.000	9.152.139	9.152.139	9.152.139		7.784.359
5402						ALTE SERVICII PUBLICE GENERALE			1.371.000	1.351.000	1.132.458	1.132.458	1.132.458		1.122.492
	05					Fond de rezerva bugetara la dispozitia autoritatilor locale			100.000	100.000					
5402	10					Servicii publice comunitare de evidenta a persoanelor			591.000	531.000	498.159	498.159	498.159		502.600
5402	50					Alte servicii publice generale			680.000	720.000	634.299	634.299	634.299		619.892
6000	02					Partea II-a APARARE, ORDINE PUBLICA SI SIGURANTA NATIONALA			270.000	310.000	146.391	146.391	146.391		178.328
6102						ORDINE PUBLICA SI SIGURANTA NATIONALA			270.000	310.000	146.391	146.391	146.391		178.328
	05					Protectie civila si protectia contra incendiilor (protectie civila nonmilitara)			270.000	310.000	146.391	146.391	146.391		178.328
6500	02					Partea III-a CHELTUIELI SOCIAL-CULTURALE			53.251.290	58.084.290	37.010.018	36.795.585	36.795.585		21.551.074
6502						INVATAMANT			31.196.090	30.816.090	19.998.643	19.784.210	19.784.210		4.592.759
	03					Invatamant prescolar si primar			678.000	676.200	615.540	615.540	615.540		707.743
	01					Invatamant prescolar			678.000	676.200	615.540	615.540	615.540		707.092
	02					Invatamant primar									650
	04					Invatamant secundar			30.518.090	30.139.890	19.383.103	19.168.670	19.168.670		2.885.017
	01					Invatamant secundar inferior			27.071.100	26.867.900	16.343.432	16.343.432	16.343.432		1.602.418
	02					Invatamant secundar superior			3.446.990	3.271.990	3.039.671	2.825.238	2.825.238		2.282.599
6602						SANATATE			3.469.100	8.969.100	3.324.280	3.324.280	3.324.280		3.326.316

Capi- tol	Sub- capi- tol	Pa- ra- graf	Ar- ti- col	Ar- ti- col	Ali- ne- at	Denumire indicator	Credite de angajament		Credite bugetare		Angajamente bugetare	Angajamente legale	Plati efectuate	Angajamente legale de platit	Cheltuieli efective
							initiale	definitive	initiale	definitive					
A						B	1	2	3	4	5	6	7	8-6-7	9
6602	06					Servicii medicale in unitati sanitare cu paturi			2.671.100	8.171.100	2.600.455	2.600.455	2.600.455		2.600.455
6602	06	01				Spitale generale			1.690.000	7.190.000	1.689.985	1.689.985	1.689.985		1.689.985
		03				Unitati medico-sociale			981.100	981.100	910.470	910.470	910.470		910.470
		08				Servicii de sanatate publica			798.000	798.000	723.825	723.825	723.825		723.861
6702						CULTURA, RECREERE SI RELIGIE			7.935.100	7.697.100	4.372.851	4.372.851	4.372.851		4.214.547
		03				Servicii culturale			2.236.100	2.268.100	2.010.723	2.010.723	2.010.723		1.993.349
		02				Biblioteci publice comunale, orasenesti, municipale			327.100	312.100	238.073	238.073	238.073		218.116
6702	03	03				Muzee			469.000	456.000	372.650	372.650	372.650		375.233
		06				Case de cultura			1.300.000	1.300.000	1.200.000	1.200.000	1.200.000		1.200.000
		30				Alte servicii culturale			140.000	200.000	200.000	200.000	200.000		200.000
		05				Servicii recreative si sportive			5.699.000	5.329.000	2.262.128	2.262.128	2.262.128		2.121.198
		01				Sport			956.000	956.000	884.210	884.210	884.210		1.094.215
		03				Intretinere gradini publice, parcuri zone verzi, baze sportive si de agrement			4.743.000	4.373.000	1.377.918	1.377.918	1.377.918		1.026.943
6702	06					Servicii religioase				100.000	100.000	100.000	100.000		100.000
6802						ASIGURARI SI ASISTENTA SOCIALA			10.651.000	10.602.000	9.314.244	9.314.244	9.314.244		9.417.459
		04				Asistenta acordata persoanelor in varsta			25.000	25.000	19.500	19.500	19.500		19.500
		05				Asistenta sociala in caz de boli si invaliditati			7.491.000	7.432.000	6.907.184	6.907.184	6.907.184		6.565.461
6802	05	02				Asistenta sociala in caz de invaliditate			7.491.000	7.432.000	6.907.184	6.907.184	6.907.184		6.565.461
		06				Asistenta sociala pentru familie si copii			180.000	180.000	90.190	90.190	90.190		90.190
6802	12					Unitati de asistenta medico-sociale			2.300.000	2.400.000	1.925.000	1.925.000	1.925.000		1.925.000
		15				Prevenirea excluderii sociale			320.000	320.000	267.136	267.136	267.136		267.136

Capi- tol	Sub- capi- tol	Pa- ra- graf	Cru- sa / Titlu	Ar- ti- col	Ali- ne- ați	Denumire indicator	Credite de angajament		Credite bugetare		Angajamente bugetare	Angajamente legale	Plati efectuate	Angajamente legale de platii	Cheltuieli efective
							initiale	definitive	initiale	definitive					
A						B	1	2	3	4	5	6	7	8=6-7	9
6802	01					Ajutor social			320.000	320.000	267.136	267.136	267.136		267.136
	50					Alte cheltuieli in domeniul asigurarilor si asistentei sociale			335.000	345.000	105.234	105.234	105.234		550.165
6802	50	50				Alte cheltuieli in domeniul asistentei sociale			335.000	345.000	105.234	105.234	105.234		550.165
7000	02					Partea IV-a SERVICII SI DEZVOLTARE PUBLICA, LOCUINTE, MEDIU SI APE			50.847.500	49.433.500	37.229.590	37.229.590	37.229.590		15.674.567
7002						LOCUINTE, SERVICII SI DEZVOLTARE PUBLICA			43.723.500	42.119.500	34.374.032	34.374.032	34.374.032		12.883.978
	03					Locuinte			150.000	150.000	34.500	34.500	34.500		443.237
	01					Dezvoltarea sistemului de locuinte			150.000	150.000	34.500	34.500	34.500		443.237
	05					Alimentare cu apa si amenajari hidrotehnice			820.000	820.000	185.570	185.570	185.570		185.070
	01					Alimentare cu apa			820.000	820.000	185.570	185.570	185.570		185.070
	06					Iluminat public si electrificari			5.958.000	5.758.000	3.159.694	3.159.694	3.159.694		2.048.923
	07					Alimentare cu gaze naturale in localitati			900.000	900.000	306.479	306.479	306.479		
	50					Alte servicii in domeniile locuintelor, serviciilor si dezvoltarii comunale			35.895.500	34.491.500	30.687.789	30.687.789	30.687.789		10.206.748
7402						PROTECTIA MEDIULUI			7.124.000	7.314.000	2.855.558	2.855.558	2.855.558		2.790.589
	05					Salubritate si gestiunea deseurilor			2.374.000	2.414.000	2.034.176	2.034.176	2.034.176		2.121.165
	01					Salubritate			2.374.000	2.414.000	2.034.176	2.034.176	2.034.176		2.121.165
	06					Canalizarea si iratarea apelor reziduale			4.750.000	4.900.000	821.382	821.382	821.382		669.424
8000	02					Partea V-a ACTIUNI ECONOMICE			74.574.000	84.817.000	49.103.868	49.103.868	49.103.868		3.592.733
8002						ACTIUNI GENERALE ECONOMICE, SI DE MUNCA			70.000						
8002	01					Actiuni generale economice si comerciale			70.000						
	10					Programe de dezvoltare regionala si sociala			70.000						

Capi- fol	Sub- capi- fol	Pa- ra- graf	Cra- sa / Titlu	Ar- ti- col	Ali- ne- at	Denumire indicator	Credite de angajament		Credite bugetare		Angajamente bugetare	Angajamente legale	Plati efectuate	Angajamente legale de platit	Cheltuieli efective
							initiale	definitive	initiale	definitive					
A						B	1	2	3	4	5	6	7	8=6-7	9
8402						TRANSPORTURI			32.596.000	34.729.000	16.158.399	16.158.399	16.158.399		3.128.763
	03					Transport rutier			32.596.000	34.729.000	16.158.399	16.158.399	16.158.399		3.128.763
		03				Strazi			32.596.000	34.729.000	16.158.399	16.158.399	16.158.399		3.128.763
8702						ALTE ACTIVITATI ECONOMICE			41.908.000	50.388.000	32.945.469	32.945.469	32.945.469		463.970
	05					Proiecte de dezvoltare multifunctionale			41.908.000	50.388.000	32.945.469	32.945.469	32.945.469		463.970

Capi- tol	Sub- capi- tol	Pa- ra- graf	Cru- sa / Titlu	Ar- ti- col	Alia- ne- at	Denumire indicator	Credite de angajament		Credite bugetare		Angajamente bugetare	Angajamente legale	Plati efectuate	Angajamente legale de platit	Cheltuieli efective
							initiale	definitive	initiale	definitive					
A						B	1	2	3	4	5	6	7	8=6-7	9
5002						TOTAL CHELTUIELI			190.016.790	206.618.790	133.774.464	133.560.031	133.560.031		49.903.553
			01			CHELTUIELI CURENTE			151.247.790	166.929.790	115.306.956	115.092.523	115.092.523		43.100.382
			10			TITLUL I CHELTUIELI DE PERSONAL			15.559.000	13.767.000	13.436.595	13.436.595	13.436.595		13.461.350
			10	01		Cheltuieli salariale in bani			15.000.000	13.291.000	13.096.706	13.096.706	13.096.706		13.121.146
			10	01	01	Salarii de baza			13.812.000	12.408.000	12.330.960	12.330.960	12.330.960		12.352.575
			10	01	12	Indemnizatii platite unor persoane din afara unitatii			418.000	278.000	275.310	275.310	275.310		275.310
			10	01	13	Drepturi de delegare			10.000	10.000					
			10	01	17	Indemnizatii de hrana			760.000	595.000	490.436	490.436	490.436		493.261
			10	02		Cheltuieli salariale in natura			179.000	139.000	48.733	48.733	48.733		48.733
			10	02	06	Vouchere de vacanta			179.000	139.000	48.733	48.733	48.733		48.733
			10	03		Contributii			380.000	337.000	291.156	291.156	291.156		291.471
			10	03	06	Contributii pentru concedii si indemnizatii				-1.000					
			10	03	07	Contributia asiguratorie pentru munca			380.000	338.000	291.156	291.156	291.156		291.471
			20			TITLUL II BUNURI SI SERVICII			22.014.690	21.322.690	15.634.702	15.436.817	15.436.817		15.201.409
			20	01		Bunuri si servicii			15.501.990	14.201.990	11.053.951	10.869.935	10.869.935		10.645.430
			20	01	01	Furnituri de birou			126.000	106.000	93.053	91.296	91.296		103.957
			20	01	02	Materiala pentru curatenie			183.000	177.000	143.011	142.968	142.968		145.945
			20	01	03	Incalzi, iluminat si forta motrica			2.706.000	2.930.000	2.834.203	2.695.258	2.695.258		2.885.664
			20	01	04	Apa, canal si salubritate			1.215.900	1.306.900	1.201.102	1.195.683	1.195.683		1.233.841
			20	01	05	Carburanti si lubrifianti			110.000	187.500	153.934	153.934	153.934		165.634
			20	01	06	Piese de schimb			180.000	110.000	90.677	90.677	90.677		89.132
			20	01	07	Transport			187.000	206.000	201.137	188.978	188.978		188.978
			20	01	08	Posta, telecomunicatii, radio, tv, internet			336.000	354.000	332.490	322.913	322.913		287.836

Capi- tol	Sub- capi- tol	Pa- ra- graf	Cru- m / Titlu	Ar- ti- col	Ali- ne- at	Denumire indicator	Credite de angajament		Credite bugetare		Angajamente bugetare	Angajamente legale	Plati efectuate	Angajamente legate de platit	Cheltuieli efective
							initiale	definitive	initiale	definitive					
A						B	1	2	3	4	5	6	7	8=6-7	9
			20	01	09	Materiale si prestari de servicii cu caracter functional			1.922.200	1.804.200	1.330.178	1.330.178	1.330.178		1.203.769
			20	01	30	Alte bunuri si servicii pentru intretinere si functionare			8.535.890	7.026.390	4.674.166	4.658.050	4.658.050		4.340.574
			20	02		Reparatii curente			5.239.000	5.666.000	3.844.543	3.844.543	3.844.543		3.633.248
			20	04		Medicamente si materiale sanitare			12.000	12.000	11.972	11.092	11.092		11.092
			20	04	01	Medicamente			12.000	12.000	11.972	11.092	11.092		11.092
			20	05		Bunuri de natura obiectelor de inventar			281.000	351.000	52.466	52.466	52.466		258.732
			20	05	03	Lenjerie si accesorii de pat									1.907
			20	05	30	Alte obiecte de inventar			281.000	351.000	52.466	52.466	52.466		256.825
			20	06		Deplasari, detasari, transferari			81.600	81.600	47.483	42.858	42.858		42.858
			20	06	01	Deplasari interne, detasari, transferari			56.600	56.600	42.967	38.342	38.342		38.342
			20	06	02	Deplasari in strainatate			25.000	25.000	4.516	4.516	4.516		4.516
			20	11		Carti, publicatii si materiale documentare			118.000	118.000	20.542	20.542	20.542		17.613
			20	12		Consultanta si expertiza			44.000	44.000	43.794	43.794	43.794		43.794
			20	13		Pregatire profesionala			101.000	105.000	60.176	54.812	54.812		54.812
			20	14		Protectia muncii			23.000	23.000	19.712	16.712	16.712		16.712
			20	30		Alte cheltuieli			615.100	714.100	480.063	480.063	480.063		477.118
			20	30	02	Protocol si reprezentare			20.000	20.000					
			20	30	03	Prime de asigurare non-viata			64.600	101.600	29.382	29.382	29.382		29.382
			20	30	04	Chirii			238.500	238.500	223.867	223.867	223.867		223.867
			20	30	30	Alte cheltuieli cu bunuri si servicii			293.000	350.000	226.814	226.814	226.814		223.860
			50			TITLUL V FONDURILE DE REZERVA			100.000	100.000					
			50	04		Fond de rezerva bugetara la dispozitia autoritatilor locale			100.000	100.000					

Capi- tol	Sub- capi- tol	Pa- ra- graf	Ar- ti- col	Ali- ne- af	Denumire indicator	Credite de angajament		Credite bugetare		Angajamente bugetare	Angajamente legale	Plati efectuate	Angajamente legale de platit	Cheltuieli efective
						initiale	definitive	initiale	definitive					
A					B	1	2	3	4	5	6	7	8=6+7	9
51					TITLUL VI TRANSFERURI INTRE UNITATI ALE ADMINISTRATIEI PUBLICE			6.271.100	11.571.100	5.725.455	5.725.455	5.725.455		5.725.455
51	01				Transferuri curente			4.581.100	4.581.100	4.035.470	4.035.470	4.035.470		4.035.470
51	01	01			Transferuri catre institutii publice			1.300.000	1.300.000	1.200.000	1.200.000	1.200.000		1.200.000
51	01	39			Transferuri din bugetele locale pentru finantarea unitatilor de asistenta sociala si medico-sociale			3.281.100	3.281.100	2.835.470	2.835.470	2.835.470		2.835.470
51	02				Transferuri de capital			1.690.000	6.990.000	1.689.985	1.689.985	1.689.985		1.689.985
51	02	28			Transferuri din bugetele locale pentru finantarea cheltuielilor de capital din domeniul sanatatii			1.690.000	6.990.000	1.689.985	1.689.985	1.689.985		1.689.985
56					TITLUL VIII PROIECTE CU FINANTARE DIN FONDURI EXTERNE NERAMBURSABILE (FEN) POSTADERARE			42.626.000	51.126.000	33.751.150	33.751.150	33.751.150		1.073.305
56	48				Programe finantate din Fondul European de Dezvoltare Regionala (FEDR), aferente cadrlui financiar 2021-2027			41.588.000	50.088.000	32.945.469	32.945.469	32.945.469		306.673
56	48	02			Finantare externa nerambursabila			41.588.000	50.088.000	32.945.469	32.945.469	32.945.469		306.673
56	49				Programe finantate din Fondul Social European (FSE), aferente cadrului financiar 2021-2027			1.038.000	1.038.000	805.681	805.681	805.681		766.722
56	49	01			Finantare nationala				45.000	21.648	21.648	21.648		25.207
56	49	02			Finantare externa nerambursabila			1.038.000	993.000	784.033	784.033	784.033		811.515
57					TITLUL VIII ASISTENTA SOCIALA			5.856.000	6.342.000	5.727.515	5.710.967	5.710.967		5.795.152
57	02				Ajutoare sociale			5.856.000	6.342.000	5.727.515	5.710.967	5.710.967		5.795.152
57	02	01			Ajutoare sociale in numerar			5.856.000	6.342.000	5.727.515	5.710.967	5.710.967		5.795.152

Capi- tol	Sub- capi- tol	Pa- ra- graf	Gro- su / Titlu	Ar- ti- col	Ali- ne- af	Denumire indicator	Credite de angajament		Credite bugetare		Angajamente bugetare	Angajamente legale	Plati efectuate	Angajamente legale de platit	Cheltuieli efective
							initiale	definitive	initiale	definitive					
A						B	1	2	3	4	5	6	7	8=6+7	9
			58			TITLUL X PROIECTE CU FINANTARE DIN FONDURI EXTERNE NERAMBURSABILE CADRULUI FINANCIAR 2014-2020 SI DIN FONDUL DE MODERNIZARE									153,372
			58	01		Programe din Fondul European de Dezvoltare Regionala (FEDR)									152,072
			58	01	02	Finantarea externa nerambursabila									152,072
			58	02		Programe din Fondul Social European (FSE)									1,300
			58	02	02	Finantarea externa nerambursabila									1,300
			59			TITLUL XI ALTE CHELTUIELI			920,000	1,170,000	1,105,350	1,105,350	1,105,350		1,105,660
			59	11		Asociatii si fundatii			800,000	950,000	896,000	896,000	896,000		896,000
			59	12		Sustinerea cultelor				100,000	100,000	100,000	100,000		100,000
			59	40		Sume aferente persoanelor cu handicap neincadrate			120,000	120,000	109,350	109,350	109,350		109,660
			60			TITLUL XII PROIECTE CU FINANTARE DIN SUMELE REPREZENTAND ASISTENTA FINANCIARA NERAMBURSABILA AFERENTA PNRR			73,692,000	60,989,000	39,926,189	39,926,189	39,926,189		475,689
			60	01		Fonduri europene nerambursabile			16,640,700	47,929,700	32,834,511	32,834,511	32,834,511		467,089
			60	03		Sume aferente TVA			3,120,300	9,134,300	6,197,650	6,197,650	6,197,650		12,600
			60	16		Sume dezangajate asociate jaloanelor si tintelor din PNRR			3,925,000	3,925,000	894,028	894,028	894,028		
			61			TITLUL XIII PROIECTE CU FINANTARE DIN SUMELE AFERENTE COMPONENTEI DE IMPRUMUT A PNRR			34,209,000	542,000					108,900
			61	01		Fonduri din imprumut rambursabil			28,744,000	455,000					90,000

Capi- tol	Sub- capi- tol	Pa- ra- graf	Pro- cent / Titlu	Ar- ti- col	Ali- ne- at	Denumire indicator	Credite de angajament		Credite bugetare		Angajamente bugetare	Angajamente legale	Plati efectuate	Angajamente legale de platit	Cheltuieli efective
							initiale	definitive	initiale	definitive					
A						B	1	2	3	4	5	6	7	8=6-7	9
			61	03		Sume aferente TVA			5.465.000	87.000					18.900
			70			CHELTUIELI DE CAPITAL			38.769.000	39.689.000	18.579.915	18.579.915	18.579.915		6.803.171
			71			TITLUL XV ACTIVE NEFINANCIARE			37.769.000	38.689.000	17.579.915	17.579.915	17.579.915		6.803.171
			71	01		Active fixe			16.569.000	18.089.000	6.018.934	6.018.934	6.018.934		6.754.198
			71	01	01	Constructii			810.000	2.560.000	1.320.365	1.320.365	1.320.365		5.494.354
			71	01	02	Masini, echipamente si mijloace de transport			71.000	91.000	28.435	28.435	28.435		140.957
			71	01	03	Mobilier, aparatura biroutica si alte active corporale			660.000	530.000	252.848	252.848	252.848		126.868
			71	01	30	Alte active fixe (inclusiv reparatii capitale)			15.028.000	14.908.000	4.417.286	4.417.286	4.417.286		991.019
			71	03		Reparatii capitale aferente activelor fixe			21.200.000	20.500.000	11.560.981	11.560.981	11.560.981		49.973
			72			TITLUL XVI ACTIVE FINANCIARE			1.000.000	1.000.000	1.000.000	1.000.000	1.000.000		
			72	01		Active financiare			1.000.000	1.000.000	1.000.000	1.000.000	1.000.000		
			72	01	01	Participare la capitalul social al societatilor comerciale			1.000.000	1.000.000	1.000.000	1.000.000	1.000.000		
			84			PLATI EFECTUATE IN ANII PRECEDENTI SI RECUPERATE IN ANUL CURENT					-112.407	-112.407	-112.407		
			85			TITLU XXI PLATI EFECTUATE IN ANII PRECEDENTI SI RECUPERATE IN ANUL CURENT					112.407	112.407	112.407		
			85	01		Plati efectuate in anii precedenti si recuperate in anul curent					-112.407	112.407	-112.407		
			85	01	01	Plati efectuate in anii precedenti si recuperate in anul curent (SF)					-1.180	-1.180	-1.180		

Capi- tol	Sub- capi- tol	Pa- ra- graf	Gra- na / Titlu	Ar- ti- col	Ali- ne- af	Denumire indicator	Credite de angajament		Credite bugetare		Angajamente bugetare	Angajamente legale	Plati efectuate	Angajamente legale de platii	Cheltuieli efective
							initiale	definitive	initiale	definitive					
A						B	1	2	3	4	5	6	7	8=6-7	9
			85	01	02	Plati efectuate in anii precedenti si recuperate in anul curent (SD)					-111.227	-111.227	111.227		
5100	02					Partea I-a SERVICII PUBLICE GENERALE			11.074.000	13.974.000	10.284.597	10.284.597	10.284.597		8.906.851
5102						AUTORITATI PUBLICE SI ACTIUNI EXTERNE			9.703.000	12.623.000	9.152.139	9.152.139	9.152.139		7.784.359
				01		CHELTUIELI CURENTE			9.633.000	12.553.000	9.145.291	9.145.291	9.145.291		7.692.680
				10		TITLUL I CHELTUIELI DE PERSONAL			6.828.000	6.138.000	6.099.867	6.099.867	6.099.867		6.099.958
				10	01	Cheltuieli salariale in bani			6.608.000	5.978.000	5.949.274	5.949.274	5.949.274		5.949.345
				10	01	01 Salarii de baza			6.000.000	5.570.000	5.557.226	5.557.226	5.557.226		5.555.304
				10	01	12 Indemnizatii platite unor persoane din afara unitatii			348.000	278.000	275.310	275.310	275.310		275.310
				10	01	13 Drepturi de delegare			10.000	10.000					
				10	01	17 Indemnizatii de hrana			250.000	120.000	116.738	116.738	116.738		118.731
				10	02	Cheltuieli salariale in natura			60.000	20.000	16.467	16.467	16.467		16.467
				10	02	06 Vouchere de vacanta			60.000	20.000	16.467	16.467	16.467		16.467
				10	03	Contributii			160.000	140.000	134.126	134.126	134.126		134.146
				10	03	07 Contributia asiguratorie pentru munca			160.000	140.000	134.126	134.126	134.126		134.146
				20		TITLUL II BUNURI SI SERVICII			2.420.000	2.400.000	1.586.605	1.586.605	1.586.605		1.483.062
				20	01	Bunuri si servicii			1.910.000	1.640.000	1.283.813	1.283.813	1.283.813		1.105.139
				20	01	01 Furnituri de birou			55.000	35.000	30.737	30.737	30.737		44.721
				20	01	02 Materiale pentru curatenie			40.000	40.000	18.511	18.511	18.511		24.557
				20	01	03 incalzii, iluminat si forta motrica			240.000	245.000	235.526	235.526	235.526		148.166
				20	01	04 Apa, canal si salubritate			80.000	10.000	7.360	7.360	7.360		7.198
				20	01	05 Carburanti si lubrifianti			20.000	20.000	8.750	8.750	8.750		12.250
				20	01	06 Piese de schimb			40.000	40.000	25.166	25.166	25.166		25.166
				20	01	08 Posta, telecomunicatii, radio, tv, internet			100.000	135.000	123.942	123.942	123.942		124.826

Capi- tot	Sub- capi- tot	Pa- ra- graf	Titlu	Ar- col	Ali- ne- a	Denumire indicator	Credite de angajament		Credite bugetare		Angajamente bugetare	Angajamente legale	Plati efectuate	Angajamente legale de platit	Cheltuieli efective
							initiale	definitive	initiale	definitive					
A.						B.	1	2	3	4	5	6	7	8=6-7	9
			20	01	09	Materiale si prestari de servicii cu caracter functional			225.000	225.000	193.321	193.321	193.321		173.750
			20	01	30	Alte bunuri si servicii pentru intretinere si functionare			1.120.000	890.000	640.500	640.500	640.500		535.005
			20	02		Reparatii curente			85.000	85.000	3.521	3.521	3.521		3.521
			20	05		Bunuri de natura obiectelor de inventar			45.000	115.000	7.826	7.826	7.826		82.957
			20	05	30	Alte obiecte de inventar			45.000	115.000	7.826	7.826	7.826		82.957
			20	06		Deplasari, detasari, transferari			60.000	60.000	31.172	31.172	31.172		31.172
			20	06	01	Deplasari interne, detasari, transferari			35.000	35.000	26.656	26.656	26.656		26.656
			20	06	02	Deplasari in strainatate			25.000	25.000	4.516	4.516	4.516		4.516
			20	11		Carti, publicatii si materiale documentare			110.000	110.000	17.250	17.250	17.250		17.250
			20	13		Pregatire profesionala			70.000	70.000	41.166	41.166	41.166		41.166
			20	14		Protectia muncii			20.000	20.000	16.712	16.712	16.712		16.712
			20	30		Alte cheltuieli			120.000	300.000	185.145	185.145	185.145		185.145
			20	30	02	Protocol si reprezentare			20.000	20.000					
			20	30	03	Prime de asigurare non-viata			25.000	65.000	12.278	12.278	12.278		12.278
			20	30	30	Alte cheltuieli cu bunuri si servicii			75.000	215.000	172.867	172.867	172.867		172.867
			59			TITLUL XI ALTE CHELTUIELI			120.000	120.000	109.350	109.350	109.350		109.660
			59	40		Sume aferente persoanelor cu handicap neincadrate			120.000	120.000	109.350	109.350	109.350		109.660
			60			Titulul XII PROIECTE CU FINANTARE DIN SUMELE REPREZENTAND ASISTENTA FINANCIARA NERAMBURSABILA AFERENTA PNRR			265.000	3.895.000	1.349.469	1.349.469	1.349.469		
			60	01		Fonduri europene nerambursabile			222.700	3.222.700	1.124.623	1.124.623	1.124.623		



Capi- fol	Sub- capi- fol	Pa- ra- graf	Cru- sa / Titlu	Ar- ti- col	Ali- ne- af	Denumire indicator	Credite de angajament		Credite bugetare		Angajamente bugetare	Angajamente legale	Plati efectuate	Angajamente legale de platit	Cheltuieli efective
							initiale	definitive	initiale	definitive					
A						B	1	2	3	4	5	6	7	8=6-7	9
						intretinere si functionare			130.000	85.000	78.246	78.246	78.246		78.257
	20	05				Bunuri de natura obiectelor de inventar			10.000	10.000					
	20	05	30			Alte obiecte de inventar			10.000	10.000					
	20	30				Alte cheltuieli			100.000	20.000	18.743	18.743	18.743		18.743
	20	30	30			Alte cheltuieli cu bunuri si servicii			100.000	20.000	18.743	18.743	18.743		18.743
	50					TITLUL V FONDURI DE REZERVA			100.000	100.000					
	50	04				Fond de rezerva bugetara la dispozitia autoritatilor locale			100.000	100.000					
	59					TITLUL XI ALTE CHELTUIELI			160.000	240.000	240.000	240.000	240.000		240.000
	59	11				Asociatii si fundatii			160.000	240.000	240.000	240.000	240.000		240.000
	70					CHELTUIELI DE CAPITAL									6.108
	71					TITLUL XV ACTIVE NEFINANCIARE									6.108
	71	01				Active fixe									6.108
	71	01	03			Mobilier, aparatura birotica si alte active corporale									6.108
6000	02					Partea II-a APARARE, ORDINE PUBLICA SI SIGURANTA NATIONALA			270.000	310.000	146.391	146.391	146.391		178.328
6102						ORDINE PUBLICA SI SIGURANTA NATIONALA			270.000	310.000	146.391	146.391	146.391		178.328
	01					CHELTUIELI CURENTE			250.000	250.000	146.391	146.391	146.391		145.462
	20					TITLUL II BUNURI SI SERVICII			250.000	250.000	146.391	146.391	146.391		145.462
	20	01				Bunuri si servicii			245.000	245.000	144.501	144.501	144.501		144.501
	20	01	09			Materiale si prestari de servicii cu caracter functional			125.000	125.000	33.462	33.462	33.462		33.462
	20	01	30			Alte bunuri si servicii pentru intretinere si functionare			120.000	120.000	111.039	111.039	111.039		111.039
	20	05				Bunuri de natura obiectelor de inventar			5.000	5.000	1.890	1.890	1.890		961



Capi- tol	Sub- capi- tol	Pa- ra- graf	Lin- ia / Titlu	Ar- ti- col	Ali- ne- ai	Denumire indicator	Credite de angajament		Credite bugetare		Angajamente bugetare	Angajamente legale	Plati efectuate	Angajamente legale de platit	Cheltuieli efective
							initiale	definitive	initiale	definitive					
A						E	1	2	3	4	5	6	7	8=6-7	9
						intretinere si functionare			1.353.890	1.165.390	1.108.517	1.092.401	1.092.401		1.132.097
	20	02				Reparatii curente			238.000	195.000	118.936	118.936	118.936		114.056
	20	04				Medicamente si materiale sanitare			2.000	2.000	2.000	1.120	1.120		1.120
	20	04	01			Medicamente			2.000	2.000	2.000	1.120	1.120		1.120
	20	05				Bunuri de natura obiectelor de inventar									148.207
	20	05	03			Lenjerie si accesorii de pat									1.907
	20	05	30			Alte obiecte de inventar									146.300
	20	06				Deplasari, detasari, transferari			21.000	21.000	16.311	11.686	11.686		11.686
	20	06	01			Deplasari interne, detasari, transferari			21.000	21.000	16.311	11.686	11.686		11.686
	20	11				Carti, publicatii si materiale documentare			3.000	3.000	2.929	2.929	2.929		
	20	12				Consultanta si expertiza			44.000	44.000	43.794	43.794	43.794		43.794
	20	13				Pregatire profesionala			19.000	23.000	19.010	13.646	13.646		13.646
	20	14				Protectia muncii			3.000	3.000	3.000				
	20	30				Alte cheltuieli			31.600	32.600	30.315	30.315	30.315		30.315
	20	30	03			Prime de asigurare non-viata			4.600	5.600	3.315	3.315	3.315		3.315
	20	30	04			Chirii			27.000	27.000	27.000	27.000	27.000		27.000
	56					TITLUL VIII PROIECTE CU FINANTARE DIN FONDURI EXTERNE NERAMBURSABILE (FEN) POSTADERARE			1.038.000	1.038.000	805.681	805.681	805.681		766.727
	56	49				Programe finantate din Fondul Social European (FSF), aferente cadrului financiar 2021-2027			1.038.000	1.038.000	805.681	805.681	805.681		766.727
	56	49	01			Finantare nationala				45.000	21.648	21.648	21.648		21.648
	56	49	02			Finantare externa nerambursabila			1.038.000	993.000	784.033	784.033	784.033		745.079
	57					TITLUL VIII ASISTENTA SOCIALA			266.000	261.000	253.707	237.159	237.159		237.159

Capi- tol	Sub- capi- tol	Pa- ra- graf	Cra- no / Titlu	Ar- ti- col	Ali- ne- at	Denumire indicator	Credite de angajament		Credite bugetare		Angajamente bugetare	Angajamente legale	Plati efectuate	Angajamente legale de platit	Cheltuieli efective
							initiale	definitive	initiale	definitive					
A						B	1	2	3	4	5	6	7	8=5-7	9
			57	02		Ajutoare sociale			266.000	261.000	253.707	237.159	237.159		237.159
			57	02	01	Ajutoare sociale in numerar			266.000	261.000	253.707	237.159	237.159		237.159
			60			Titlu XII PROIECTE CU FINANTARE DIN SUMELE REPREZENTAND ASISTENTA FINANCIARA NERAMBURSABILA AFERENTA PNRR.			12.482.000	21.268.000	13.427.030	13.427.030	13.427.030		403.089
			60	01		Fonduri europene nerambursabile			10.488.000	17.871.000	11.252.917	11.252.917	11.252.917		403.089
			60	03		Sume aferente TVA			1.994.000	3.397.000	2.174.113	2.174.113	2.174.113		
			61			Titlu XIII PROIECTE CU FINANTARE DIN SUMELE AFERENTE COMPONENTEI DE IMPRUMUT A PNRR			9.328.000	542.000					108.900
			61	01		Fonduri din imprumut rambursabil			7.838.000	455.000					90.000
			61	03		Sume aferente TVA			1.490.000	87.000					18.900
			70			CHELTUIELI DE CAPITAL			4.424.000	4.224.000	2.230.233	2.230.233	2.230.233		152.263
			71			TITLUL XV ACTIVE NEFINANCIARE			4.424.000	4.224.000	2.230.233	2.230.233	2.230.233		-152.263
			71	01		Active fixe			1.624.000	1.424.000	246.000	246.000	246.000		-152.263
			71	01	01	Constructii									324.741
			71	01	02	Masini, echipamente si mijloace de transport									36.700
			71	01	03	Mobilier, aparatura birou si alte active corporale			246.000	246.000	246.000	246.000	246.000		68.750
			71	01	30	Alte active fixe (inclusiv reparatii capitale)			1.378.000	1.178.000					60.750
			71	03		Reparatii capitale aferente activelor fixe			2.800.000	2.800.000	1.984.233	1.984.233	1.984.233		
6602						SANATATE			3.469.100	8.969.100	3.324.280	3.324.280	3.324.280		3.326.316

Capi- tol	Sub- capi- tol	Pa- ra- graf	Cru- su/ Titlu	Ar- ti- col	Ali- ne- ai	Denumire indicator	Credite de angajament		Credite bugetare		Angajamente bugetare	Angajamente legale	Plati efectuate	Angajamente legale de platit	Cheltuieli efective
							initiale	definitive	initiale	definitive					
A						B	1	2	3	4	5	6	7	8=6-7	9
			01			CHELTUIELI CURENTE			3.469.100	8.769.100	3.324.280	3.324.280	3.324.280		3.326.316
			10			TITLUL I CHELTUIELI DE PERSONAL			718.000	718.000	653.853	653.853	653.853		655.889
			10	01		Cheltuieli salariale in bani			692.000	692.000	637.983	637.983	637.983		639.931
			10	01	01	Salarii de baza			668.000	668.000	623.680	623.680	623.680		625.264
			10	01	17	Indemnizatii de hrana			24.000	24.000	14.303	14.303	14.303		14.667
			10	02		Cheltuieli salariale in natura			6.000	6.000	1.600	1.600	1.600		1.600
			10	02	06	Vouchere de vacanta			6.000	6.000	1.600	1.600	1.600		1.600
			10	03		Contributii			20.000	20.000	14.270	14.270	14.270		14.358
			10	03	07	Contributia asiguratorie pentru munca			20.000	20.000	14.270	14.270	14.270		14.358
			20			TITLUL II BUNURI SI SERVICII			80.000	80.000	69.972	69.972	69.972		69.972
			20	01		Bunuri si servicii			70.000	70.000	60.000	60.000	60.000		60.000
			20	01	30	Alte bunuri si servicii pentru intretinere si functionare			70.000	70.000	60.000	60.000	60.000		60.000
			20	04		Medicamente si materiale sanitare			10.000	10.000	9.972	9.972	9.972		9.972
			20	04	01	Medicamente			10.000	10.000	9.972	9.972	9.972		9.972
			51			TITLUL VI TRANSFERURI INTRE UNITATI ALE ADMINISTRATIEI PUBLICE			2.671.100	7.971.100	2.600.455	2.600.455	2.600.455		2.600.455
			51	01		Transferuri curente			981.100	981.100	910.470	910.470	910.470		910.470
			51	01	39	Transferuri din bugetele locale pentru finantarea unitatilor de asistenta sociala si medico-sociale			981.100	981.100	910.470	910.470	910.470		910.470
			51	02		Transferuri de capital			1.690.000	6.990.000	1.689.985	1.689.985	1.689.985		1.689.985
			51	02	28	Transferuri din bugetele locale pentru finantarea cheltuielilor de capital din domeniul sanatatii			1.690.000	6.990.000	1.689.985	1.689.985	1.689.985		1.689.985
			70			CHELTUIELI DE CAPITAL				200.000					



Capi- tol	Sub- capi- tol	Pa- ra- graf	Cru- pa/ Titlu	Ar- ti- col	Ali- ne- af	Denumire indicator	Credite de angajament		Credite bugetare		Angajamente bugetare	Angajamente legale	Plati efectuate	Angajamente legale de platit	Cheltuieli efective
							initiale	definitive	initiale	definitive					
							1	2	3	4					
A						B	1	2	3	4	5	6	7	8=6-7	9
						caracter functional			653.000	453.000	321.889	321.889	321.889		321.889
	20	01	30			Alte bunuri si servicii pentru intretinere si functionare			394.000	380.000	323.258	323.258	323.258		323.165
	20	02				Reparatii curente			236.000	106.000	19.983	19.983	19.983		19.983
	20	05				Bunuri de natura obiectelor de inventar			96.000	96.000	38.098	38.098	38.098		38.098
	20	05	30			Alte obiecte de inventar			96.000	96.000	38.098	38.098	38.098		38.098
	20	06				Deplasari, detasari, transferari			600	600					
	20	06	01			Deplasari interne, detasari, transferari			600	600					
	20	11				Carti, publicatii si materiale documentare			5.000	5.000	363	363	363		363
	20	13				Pregatire profesionala			2.000	2.000					
	20	30				Alte cheltuieli			31.500	31.500	28.534	28.534	28.534		28.534
	20	30	04			Chirii			31.500	31.500	28.534	28.534	28.534		28.534
	51					TITLUL VI TRANSFERURI INTRE UNITATI ALE ADMINISTRATIEI PUBLICE			1.300.000	1.300.000	1.200.000	1.200.000	1.200.000		1.200.000
	51	01				Transferuri curente			1.300.000	1.300.000	1.200.000	1.200.000	1.200.000		1.200.000
	51	01	01			Transferuri catre institutiile publice			1.300.000	1.300.000	1.200.000	1.200.000	1.200.000		1.200.000
	59					TITLUL XI ALTE CHELTUIELI			540.000	700.000	700.000	700.000	700.000		700.000
	59	11				Asociatii si fundatii			540.000	600.000	600.000	600.000	600.000		600.000
	59	12				Sustinerea cultelor				100.000	100.000	100.000	100.000		100.000
	60					Titlul XI PROIECTE CU FINANTARE DIN SUMELE REPREZENTAND ASISTENTA FINANCIARA NERAMBURSABILA AFERENTA PNRR			2.270.000	2.270.000	188.634	188.634	188.634		188.634
	60	01				Fonduri europene nerambursabile			2.270.000	2.270.000	155.991	155.991	155.991		155.991
	60	03				Sume aferente TVA			450.000	450.000	32.643	32.643	32.643		32.643

Capi- tol	Sub- capi- tol	Pa- ra- graf	Gru- pa / Titlu	Ar- ti- col	Ali- ne- af	Denumire indicator	Credite de angajament		Credite bugetare		Angajamente bugetare	Angajamente legale	Plati efectuate	Angajamente legale de platit	Cheltuieli efective
							initiale	definitive	initiale	definitive					
A						B	1	2	3	4	5	6	7	8=6-7	9
			70			CHELTUIELI DE CAPITAL			452.000	452.000	270.637	270.637	270.637		130.502
			71			TITLUL XV ACTIVE NEFINANCIARE			452.000	452.000	270.637	270.637	270.637		130.502
			71	01		Active fixe			402.000	402.000	220.664	220.664	220.664		80.529
			71	01	02	Masini, echipamente si mijloace de transport			48.000	48.000	28.435	28.435	28.435		7.576
			71	01	03	Mobilier, aparatura birouca si alte active corporale			4.000	4.000					6.437
			71	01	30	Alte active fixe (inclusiv reparatii capitale)			350.000	350.000	192.229	192.229	192.229		66.516
			71	03		Reparatii capitale aferente activelor fixe			50.000	50.000	49.973	49.973	49.973		49.973
			84			PLATI EFECTUATE IN ANII PRECEDENTI SI RECUPERATE IN ANUL CURENT					-8.305	-8.305	-8.305		
			85			Titlu XXI PLATI EFECTUATE IN ANII PRECEDENTI SI RECUPERATE IN ANUL CURENT					-8.305	-8.305	-8.305		
			85	01		Plati efectuate in anii precedenti si recuperate in anul curent					-8.305	-8.305	8.305		
			85	01	02	Plati efectuate in anii precedenti si recuperate in anul curent (SD)					-8.305	-8.305	-8.305		
6802						ASIGURARI SI ASISTENTA SOCIALA			10.651.000	10.602.000	9.314.244	9.314.244	9.314.244		9.417.452
			01			CHELTUIELI CURENTE			10.651.000	10.602.000	9.315.424	9.315.424	9.315.424		9.417.452
			10			TITLUL I CHELTUIELI DE PERSONAL			2.481.000	1.931.000	1.863.612	1.863.612	1.863.612		1.884.400
			10	01		Cheltuieli salariale in bani			2.389.000	1.839.000	1.806.447	1.806.447	1.806.447		1.826.791
			10	01	01	Salarii de baza			2.229.000	1.679.000	1.673.941	1.673.941	1.673.941		1.693.591
			10	01	17	Indemnizatii de hrana			160.000	160.000	132.506	132.506	132.506		133.200

Capi- tol	Sub- capi- tol	Pa- ra- graf	Cru- pa / Titlu	Ar- ti- col	Ali- ne- at	Denumire indicator	Credite de angajament		Credite bugetare		Angajamente bugetare	Angajamente legale	Plati efectuate	Angajamente legale de platit	Cheltuieli efective
							initiale	definitive	initiale	definitive					
A						B	1	2	3	4	5	6	7	8=6-7	9
			10	02		Cheltuieli salariale in natura			36,000	36,000	19,333	19,333	19,333		19,333
			10	02	06	Vouchere de vacanta			36,000	36,000	19,333	19,333	19,333		19,333
			10	03		Contributii			56,000	56,000	37,832	37,832	37,832		38,276
			10	03	07	Contributia asiguratorie pentru munca			56,000	56,000	37,832	37,832	37,832		38,276
			20			TITLUL II BUNURI SI SERVICII			220,000	220,000	37,004	37,004	37,004		34,059
			20	01		Bunuri si servicii			95,000	95,000	1,800	1,800	1,800		1,800
			20	01	09	Materiale si prestari de servicii cu caracter functional			15,000	15,000	1,800	1,800	1,800		1,800
			20	01	30	Alte bunuri si servicii pentru intretinere si functionare			80,000	80,000					
			20	13		Pregatire profesionala			10,000	10,000					
			20	30		Alte cheltuieli			115,000	115,000	35,204	35,204	35,204		32,259
			20	30	30	Alte cheltuieli cu bunuri si servicii			115,000	115,000	35,204	35,204	35,204		32,259
			51			TITLUL VI TRANSFERURI INTRE UNITATI ALE ADMINISTRATIEI PUBLICE			2,300,000	2,300,000	1,925,000	1,925,000	1,925,000		1,925,000
			51	01		Transferuri curente			2,300,000	2,300,000	1,925,000	1,925,000	1,925,000		1,925,000
			51	01	39	Transferuri din bugetele locale pentru finantarea unitatilor de asistenta sociala si medico-sociale			2,300,000	2,300,000	1,925,000	1,925,000	1,925,000		1,925,000
			57			TITLUL VIII ASISTENTA SOCIALA			5,590,000	6,081,000	5,473,808	5,473,808	5,473,808		5,557,993
			57	02		Ajutoare sociale			5,590,000	6,081,000	5,473,808	5,473,808	5,473,808		5,557,993
			57	02	01	Ajutoare sociale in numerar			5,590,000	6,081,000	5,473,808	5,473,808	5,473,808		5,557,993
			59			TITLUL XI ALTE CHELTUIELI			60,000	70,000	16,000	16,000	16,000		16,000
			59	11		Asociatii si fundatii			60,000	70,000	16,000	16,000	16,000		16,000
			84			PLATI EFECTUATE IN ANII PRECEDENTI SI RECUPERATE IN ANUL CURENT					-1,180	-1,180	-1,180		





Capi- tol	Sub- capi- tol	Pa- ra- graf	Cru- sa / Titlu	Ar- ti- col	Ali- ne- af	Denumire indicator	Credite de angajament		Credite bugetare		Angajamente bugetare	Angajamente legale	Plati efectuate	Angajamente legale de platit	Cheltuieli efective
							initiale	definitive	initiale	definitive					
A						B	1	2	3	4	5	6	7	8=6-7	9
						active corporale			10.000	10.000					6.690
	71	01	30			Alte active fixe (inclusiv reparatii capitale)			2.555.000	2.235.000	3.037.864	3.037.864	3.037.864		192.326
	71	03				Reparatii capitale aferente activelor fixe			850.000	250.000	189.450	189.450	189.450		
	72					TITLUL XVI ACTIVE FINANCIARE			1.000.000	1.000.000	1.000.000	1.000.000	1.000.000		
	72	01				Active financiare			1.000.000	1.000.000	1.000.000	1.000.000	1.000.000		
	72	01	01			Participare la capitalul social al societatilor comerciale			1.000.000	1.000.000	1.000.000	1.000.000	1.000.000		
	84					PLATI EFECTUATE IN ANII PRECEDENTI SI RECUPERATE IN ANUL CURENT					-66.286	-66.286	-66.286		
	85					TITLUL XXI PLATI EFECTUATE IN ANII PRECEDENTI SI RECUPERATE IN ANUL CURENT					-66.286	-66.286	-66.286		
	85	01				Plati efectuate in anii precedenti si recuperate in anul curent					-66.286	-66.286	-66.286		
	85	01	02			Plati efectuate in anii precedenti si recuperate in anul curent (SD)					-66.286	-66.286	-66.286		
7402						PROTECTIA MEDIULUI			7.124.000	7.314.000	2.854.558	2.854.558	2.854.558		2.790.89
	01					CHELTUIELI CURENTE			6.774.000	7.064.000	2.807.956	2.807.956	2.807.956		2.794.77
	10					TITLUL I CHELTUIELI DE PERSONAL			914.000	854.000	817.345	817.345	817.345		816.621
	10	01				Cheltuieli salariale in bani			880.000	820.000	798.002	798.002	798.002		797.372
	10	01	01			Salarii de baza			817.000	757.000	754.465	754.465	754.465		754.01
	10	01	17			Indemnizatii de hrana			63.000	63.000	43.637	43.637	43.637		43.360
	10	02				Cheltuieli salariale in natura			11.000	11.000	1.600	1.600	1.600		1.600
	10	02	06			Vouchere de vacanta			11.000	11.000	1.600	1.600	1.600		1.600

Capi- tol	Sub- capi- tol	Pa- ra- graf	Cup- rin- su / Titlu	Ar- ti- col	Ali- ne- af	Denumire indicator	Credite de angajament		Credite bugetare		Angajamente bugetare	Angajamente legale	Plati efectuate	Angajamente legale de plati	Cheltuieli efective
							initiale	definitive	initiale	definitive					
A						B	1	2	3	4	5	6	7	8=5+7	9
			10	03		Contributii			23.000	23.000	17.743	17.743	17.743		17.649
			10	03	07	Contributia asiguratorie pentru munca			23.000	23.000	17.743	17.743	17.743		17.649
			20			TITLUL II BUNURI SI SERVICII			1.860.000	2.210.000	1.810.240	1.810.240	1.810.240		1.855.056
			20	01		Bunuri si servicii			1.280.000	1.480.000	1.216.206	1.216.206	1.216.206		1.253.786
			20	01	04	Apa, canal si salubritate			750.000	950.000	906.866	906.866	906.866		944.323
			20	01	09	Materiale si prestari de servicii cu caracter functional			50.000	50.000	905	905	905		905
			20	01	30	Alte bunuri si servicii pentru intretinere si functionare			480.000	480.000	308.435	308.435	308.435		308.558
			20	02		Reparatii curente			550.000	700.000	593.409	593.409	593.409		593.409
			20	05		Bunuri de natura obiectelor de inventar			30.000	30.000	625	625	625		7.861
			20	05	30	Alte obiecte de inventar			30.000	30.000	625	625	625		7.861
			60			TITLUL XII PROIECTE CU FINANTARE DIN SUMELE REPREZENTAND ASISTENTA FINANCIARA NERAMBURSABILA AFERENTA PNRR			4.000.000	4.000.000	180.371	180.371	180.371		72.600
			60	01		Fonduri europene nerambursabile			3.360.000	3.360.000	163.628	163.628	163.628		60.000
			60	03		Sume aferente TVA			640.000	640.000	16.743	16.743	16.743		12.600
			70			CHELTUIELI DE CAPITAL			350.000	350.000	47.602	47.602	47.602		46.312
			71			TITLUL XV ACTIVE NEFINANCIARE			350.000	350.000	47.602	47.602	47.602		46.312
			71	01		Active fixe			350.000	350.000	47.602	47.602	47.602		46.312
			71	01	01	Constructii			200.000	200.000	47.602	47.602	47.602		
			71	01	02	Masini, echipamente si mijloace de transport									956
			71	01	30	Alte active fixe (inclusiv reparatii capitale)			150.000	50.000					45.856

Capi- tol	Sub- capi- tol	Pa- ra- graf	Cru- pa / Titlu	Ar- ti- col	Ali- ne- af	Denumire indicator	Credite de angajament		Credite bugetare		Angajamente bugetare	Angajamente legale	Plati efectuate	Angajamente legale de platit	Cheltuieli efective
							initiale	definitive	initiale	definitive					
A						B	1	2	3	4	5	6	7	8=6-7	9
8000	02					Partea V-a ACTIUNI ECONOMICE			74.574.000	84.817.000	49.103.868	49.103.868	49.103.868		3.592.735
8002						ACTIUNI GENERALE ECONOMICE, SI DE MUNCA			70.000						
		01				CHELTUIELI CURENTE			70.000						
		10				TITLUL I CHELTUIELI DE PERSONAL			70.000						
		10	01			Cheltuieli salariale in bani			70.000						
		10	01	12		Indemnizatii platite unor persoane din afara unitatii			70.000						
8402						TRANSPORTURI			32.596.000	34.729.000	16.158.399	16.158.399	16.158.399		3.128.763
		01				CHELTUIELI CURENTE			9.396.000	9.309.000	4.429.608	4.429.608	4.429.608		3.053.190
		10				TITLUL I CHELTUIELI DE PERSONAL			920.000	833.000	804.929	804.929	804.929		801.692
		10	01			Cheltuieli salariale in bani			891.000	804.000	786.360	786.360	786.360		783.283
		10	01	01		Salarii de baza			840.000	753.000	752.826	752.826	752.826		750.114
		10	01	17		Indemnizatii de hrana			51.000	51.000	33.534	33.534	33.534		33.169
		10	02			Cheltuieli salariale in natura			8.000	8.000	900	900	900		900
		10	02	06		Vouchere de vacanta			8.000	8.000	900	900	900		900
		10	03			Contributii			21.000	21.000	17.669	17.669	17.669		17.509
		10	03	07		Contributia asiguratorie pentru munca			21.000	21.000	17.669	17.669	17.669		17.509
		20				TITLUL II BUNURI SI SERVICII			4.251.000	4.251.000	2.445.051	2.445.051	2.445.051		2.251.498
		20	01			Bunuri si servicii			1.911.000	1.911.000	972.989	972.989	972.989		980.435
		20	01	05		Carburanti si lubrifianti			55.000	125.000	102.784	102.784	102.784		102.784
		20	01	06		Piese de schimb			140.000	70.000	65.511	65.511	65.511		64.066
		20	01	09		Materiale si prestari de servicii cu caracter functional			65.000	65.000	19.469	19.469	19.469		19.618
		20	01	30		Alte bunuri si servicii pentru intretinere si functionare			1.651.000	1.651.000	785.225	785.225	785.225		793.937





Capi- tol	Sub- capi- tol	Pa- ra- graf	Cru- pa / Titlu	Ar- ti- col	Ali- ne- at	Denumire indicator	Credite de angajament		Credite bugetare		Angajamente bugetare	Angajamente legale	Plati efectuate	Angajamente legale de platit	Cheltuieli efective
							initiale	definitive	initiale	definitive					
A						B	1	2	3	4	5	6	7	8=6-7	9
			70			CHELTUIELI DE CAPITAL			320.000						3.925
			71			TITLUL XV ACTIVE NEFINANCIARE			320.000						3.925
			71	01		Active fixe			320.000						3.925
			71	01	03	Mobilier, aparatura birotica si alte active corporale			320.000						3.925
			71	01	30	Alte active fixe (inclusiv reparatii capitale)									3.925

Conducatorul institutiei,

Primar  
TÖRÖK LÁSZLÓ

Conducatorul compartimentului  
financiar-contabil

Director Executiv  
ec.KIS ANAMARIA



CONTINUTUL ANEXEI 3 - BUGETUL LA VENITURI  
 DEPARTAMENTUL DE FUNCTIONARE  
 31.12.2023

Capi- tofi	Sub- capi- tofi	Pa- ra- graf	Gru- pa/ Titlu	Ar- ti- col	Ali- ne- at	Denumire indicator	Prevederi bugetare initiale	Prevederi bugetare definitive	Drepturi constatate			Incasari realizate	Stingeri pe alte cai decat incasari	Drepturi constatate de incasat
									Total, din care:	din anii precedenti	din anul curent			
A						B	1	2	3=4+5	4	5	6	7	8=3-6-7
0001	02					TOTAL VENITURI-BUGET LOCAL	49.030.790	47.282.790	63.305.734	21.258.440	42.047.294	40.649.614		22.656.120
0002						J. VENITURI CURENTE	46.987.690	45.239.690	61.446.730	21.258.440	40.188.290	38.790.610		22.656.120
0003						A. VENITURI FISCALE	42.376.690	42.158.690	58.013.427	16.121.963	41.891.464	41.007.774		17.005.653
0004						A1. IMPOZIT PE VENIT, PROFIT SI CASTIGURI DIN CAPITAL	21.320.000	21.570.000	20.884.415		20.884.415	20.884.415		
0300						A1.2 IMPOZIT PE VENIT, PROFIT SI CASTIGURI DIN CAPITAL DE LA PERSOANE FIZICE	21.320.000	21.570.000	20.884.415		20.884.415	20.884.415		
0302						IMPOZIT PE VENIT	363.000	363.000	359.957		359.957	359.957		
	18					impozitul pe veniturile din transferul proprietatilor imobiliare din patrimoniul personal	363.000	363.000	359.957		359.957	359.957		
0402						COTE SI SUME DEFALCATE DIN IMPOZITUL PE VENIT	20.957.000	21.207.000	20.524.458		20.524.458	20.524.458		
	01					Cote defalcate din impozitul pe venit	20.957.000	20.957.000	20.277.824		20.277.824	20.277.824		
	05					Sume repartizate din Fondul la dispozitia Consiliului Judecan		250.000	246.634		246.634	246.634		
0700	02					A3 IMPOZITE SI TAXE PE PROPRIETATE	10.116.100	9.193.100	22.873.787	13.307.172	9.516.615	8.800.277		14.023.510
0702						IMPOZITE SI TAXE PE PROPRIETATE	10.116.100	9.193.100	22.873.787	13.307.172	9.516.615	8.800.277		14.023.510
	01					Impozit si taxa pe cladiri	5.362.600	4.032.600	15.530.745	10.651.692	4.879.053	4.621.940		10.908.805
	01					Impozit pe cladiri de la persoane fizice	1.100.000	1.140.000	1.468.509	359.314	1.109.195	1.072.829		395.680
	02					Impozit si taxa pe cladiri de la persoane juridice	4.262.600	2.892.600	14.062.236	10.292.378	3.769.858	3.549.111		10.513.125
	02					Impozit si taxa pe teren	4.500.000	4.160.500	7.000.104	2.654.172	4.347.232	3.888.006		3.113.398
	01					Impozit pe terenuri de la persoane fizice	1.000.000	1.520.000	1.925.279	654.430	1.270.847	1.210.876		714.003





Capi- toi	Sub- capi- toi	Pa- ra- graf	Gru- pa / Titlu	Ar- ti- col	Ali- ne- at	Denumire indicator	Prevederi bugetare initiale	Prevederi bugetare definitive	Drepturi constatate			Incasari realizate	Stingeri pe alte cai decat incasari	Drepturi constatate de incasat
									Total, din care:	din anii precedenti	din anul curent			
A						B	1	2	3=4+5	4	5	6	7	8=3-6-7
3502	01					aplicate potrivit dispozitiilor legale	645.000	645.000	2.263.225	1.570.998	692.227	547.340		1.715.885
		02				Venituri din amenzi si alte sanctiuni aplicate de catre alte institutii de specialitate	645.000	645.000	2.263.225	1.570.998	692.227	547.340		1.715.885
				50		Alte amenzi, penalitati si confiscari			892	184	708	708		184
3602						DIVERSE VENITURI	2.690.000	7.790.000	2.575.837	33.642	2.542.195	2.539.448		36.389
		05				Varsaminte din veniturile si/sau disponibilitatile institutiilor publice	1.690.000	6.990.000	1.689.985		1.689.985	1.689.985		
				14		Venituri din recuperarea cheltuielilor efectuate in cursul procesului de executare silita			14.708		14.708	14.708		
				50		Alte venituri	1.000.000	800.000	871.144	33.642	837.502	834.755		36.389
3702						TRANSFERURI VOLUNTARE, ALTELE DECAT SUBVENTIILE	-2.183.000	-8.363.000	-8.363.000		-8.363.000	-8.363.000		
		03				Varsaminte din sectiunea de functionare pentru finantarea sectiunii de dezvoltare a bugetului local(cu semnul minus)	-2.183.000	-8.363.000	-8.363.000		-8.363.000	-8.363.000		
4100	02					IV. SUBVENTII	2.043.100	2.043.100	1.859.004		1.859.004	1.859.004		
4200						SUBVENTII DE LA ALTE NIVELUL ALB ADMINISTRATIEI PUBLICE	2.043.100	2.043.100	1.859.004		1.859.004	1.859.004		
4202						SUBVENTII DE LA BUGETUL DE STAT	2.043.100	2.043.100	1.859.004		1.859.004	1.859.004		
		34				Subventii pentru acordarea ajutorului pentru incalzirea locuintei si a suplimentului pentru energie alocate pentru consumul de combustibili solizi si/sau petroliferi	350.000	350.000	267.136		267.136	267.136		

Capi- tol	Sub- capi- tol	Pa- ra- graf	Gru- pa / Titlu	Ar- ti- col	Ali- ne- at	Denumire indicator	Prevederi bugetare initiale	Prevederi bugetare definitive	Drepturi constatate			Incasari realizate	Stingeri pe alte cai decat incasari	Drepturi constatate de incasat
									Total, din care:	din anii precedenti	din anii curent			
A						B	1	2	3=4+5	4	5	6	7	8=3-6-7
4202	35					Subventii din bugetul de stat pentru finantarea unitatilor de asistenta medico-sociale	981.100	981.100	910.470		910.470	910.470		
	41					Subventii de la bugetul de stat pentru finantarea sanatatii	712.000	712.000	79.628		79.628	79.628		
	66					Subventii din bugetul de stat alocate conform contractelor incheiate cu directiile de sanatate publica			572.625		572.625	572.625		
	79					Subventii pentru finantarea liceelor tehnologice cu profil preponderent agricol			18.000		18.000	18.000		
	01					Subventii pentru finantarea liceelor tehnologice cu profil preponderent agricol, pentru sectiunea de functionare			18.000		18.000	18.000		
	97					Sume aferente compensatiilor acordate proprietarilor de paduri			11.145		11.145	11.145		

Primar  
TORÖK LÁSZLÓ



Director Executiv  
ec.KIS ANAMARIA



CONTUL DE EXECUTIE AL BUGETULUI LOCAL - CHELTUIELI  
 SECTIUNEA DE FUNCTIONARE  
 31.12.2025

						Credite de angajamenti		Credite bugetare		Angajamente	Angajamente	Plati	Angajamente	Cheltuieli	
Capi- fol	Sub- capi- fol	Pa- ra- graf	Gr- upa / Tytu	Ar- ti- col	Ali- ne- at	Denumire indicator	initiale	definitive	initiale	definitive	bugetare	legale	efectuate	legale de platit	efective
A						B	1	2	3	4	5	6	7	8=6-7	9
5002						TOTAL CHELTUIELI			49.030.790	47.282.790	39.938.452	39.724.019	39.724.019		39.599.041
	01					CHELTUIELI CURENTE			49.030.790	47.282.790	39.939.632	39.725.199	39.725.199		39.599.041
	10					TITLUL I CHELTUIELI DE PERSONAL			15.559.000	13.767.000	13.436.595	13.436.595	13.436.595		13.461.350
	10	01				Cheltuieli salariale in bani			15.000.000	13.291.000	13.096.706	13.096.706	13.096.706		13.121.146
	10	01	01			Salarii de baza			13.812.000	12.408.000	12.330.960	12.330.960	12.330.960		12.352.575
	10	01	12			Indemnizatii platite unor persoane din afara unitatii			418.000	278.000	275.310	275.310	275.310		275.310
	10	01	13			Drepturi de delegare			10.000	10.000					
	10	01	17			Indemnizatii de hrana			760.000	595.000	490.436	490.436	490.436		493.261
	10	02				Cheltuieli salariale in natura			179.000	139.000	48.733	48.733	48.733		48.733
	10	02	06			Vouchere de vacanta			179.000	139.000	48.733	48.733	48.733		48.733
	10	03				Contributii			380.000	337.000	291.156	291.156	291.156		291.471
	10	03	06			Contributii pentru concedii si indemnizatii				1.000					
	10	03	07			Contributia asiguratorie pentru munca			380.000	338.000	291.156	291.156	291.156		291.471
	20					TITLUL II BUNURI SI SERVICII			22.014.690	21.322.690	15.634.702	15.436.817	15.436.817		15.201.409
	20	01				Bunuri si servicii			15.501.990	14.207.990	11.053.951	10.869.935	10.869.935		10.645.440
	20	01	01			Furnituri de birou			126.000	106.000	93.053	91.296	91.296		103.957
	20	01	02			Materiale pentru curatenie			183.000	177.000	143.011	142.968	142.968		145.915
	20	01	03			Incalzit, iluminat si forta motrica			2.706.000	2.930.000	2.834.203	2.695.258	2.695.258		2.885.664
	20	01	04			Apa, canal si salubritate			1.215.900	1.306.900	1.201.102	1.195.683	1.195.683		1.233.841
	20	01	05			Carburanti si lubrifianti			110.000	187.500	153.934	153.934	153.934		165.634
	20	01	06			Piese de schimb			180.000	110.000	90.677	90.677	90.677		89.717
	20	01	07			Transport			187.000	206.000	201.137	188.978	188.978		188.978
	20	01	08			Posta, telecomunicatii, radio, tv, internet			336.000	354.000	332.490	322.913	322.913		287.830

Capi- tol	Sub- capi- tol	Pa- ra- graf	Cra- sa / Titlu	Ar- ti- col	Ali- ne- at	Denumire indicator	Credite de angajament		Credite bugetare		Angajamente bugetare	Angajamente legale	Plati efectuate	Angajamente legale de platit	Cheltuieli efective
							initiale	definitive	initiale	definitive					
A						B	1	2	3	4	5	6	7	8=6-7	9
			20	01	09	Materiale si prestari de servicii cu caracter functional			1.922.200	1.804.200	1.330.178	1.330.178	1.330.178		1.203.769
			20	01	30	Alte bunuri si servicii pentru intretinere si functionare			8.535.890	7.020.390	4.674.166	4.658.050	4.658.050		4.340.574
			20	02		Reparatii curente			5.239.000	5.666.000	3.844.543	3.844.543	3.844.543		3.633.248
			20	04		Medicamente si materiale sanitare			12.000	12.000	11.972	11.092	11.092		11.092
			20	04	01	Medicamente			12.000	12.000	11.972	11.092	11.092		11.092
			20	05		Bunuri de natura obiectelor de inventar			281.000	351.000	52.466	52.466	52.466		258.732
			20	05	03	Lenjerie si accesorii de pat									1.907
			20	05	30	Alte obiecte de inventar			281.000	351.000	52.466	52.466	52.466		256.825
			20	06		Deplasari, detasari, transferari			81.600	81.600	47.483	42.858	42.858		42.858
			20	06	01	Deplasari interne, detasari, transferari			56.600	56.600	42.967	38.342	38.342		38.342
			20	06	02	Deplasari in strainatate			25.000	25.000	4.516	4.516	4.516		4.516
			20	11		Carti, publicatii si materiale documentare			118.000	118.000	20.542	20.542	20.542		17.613
			20	12		Consultanta si expertiza			44.000	44.000	43.794	43.794	43.794		43.794
			20	13		Pregatire profesionala			101.000	105.000	60.176	54.812	54.812		54.812
			20	14		Protectia muncii			23.000	23.000	19.712	16.712	16.712		16.712
			20	30		Alte cheltuieli			613.100	714.100	480.063	480.063	480.063		477.118
			20	30	02	Protocol si reprezentare			20.000	20.000					
			20	30	03	Prime de asigurare non-viata			64.600	105.600	29.382	29.382	29.382		29.382
			20	30	04	Chirii			238.500	238.500	223.867	223.867	223.867		223.867
			20	30	30	Alte cheltuieli cu bunuri si servicii			290.000	350.000	226.814	226.814	226.814		223.869
			50			TITLUL V FONDURI DE REZERVA			100.000	100.000					
			50	04		Fond de rezerva bugetara la dispozitia autoritatilor locale			100.000	100.000					

Capi- tol	Sub- capi- tol	Pa- ra- graf	Sub- titlu	Ar- ti- col	Ali- ne- at	Denumire indicator	Credite de angajament		Credite bugetare		Angajamente bugetare	Angajamente legale	Plati efectuate	Angajamente legale de platit	Cheltuieli efective
							initiale	definitive	initiale	definitive					
A						B	1	2	3	4	5	6	7	8=6-7	9
			51			TITLUL VI TRANSFERURI INTRE UNITATI ALE ADMINISTRATIEI PUBLICE			4.581.100	4.581.100	4.035.470	4.035.470	4.035.470		4.035.470
			51	01		Transferuri curente			4.581.100	4.581.100	4.035.470	4.035.470	4.035.470		4.035.470
			51	01	01	Transferuri catre institutii publice			1.300.000	1.300.000	1.200.000	1.200.000	1.200.000		1.200.000
			51	01	39	Transferuri din bugetele locale pentru finantarea unitatilor de asistenta sociala si medico-sociale			3.281.100	3.281.100	2.835.470	2.835.470	2.835.470		2.835.470
			57			TITLUL VIII ASISTENTA SOCIALA			5.856.000	6.342.000	5.727.515	5.710.967	5.710.967		5.795.152
			57	02		Ajutoare sociale			5.856.000	6.342.000	5.727.515	5.710.967	5.710.967		5.795.152
			57	02	01	Ajutoare sociale in numerar			5.856.000	6.342.000	5.727.515	5.710.967	5.710.967		5.795.152
			59			TITLUL XI ALTE CHELTUIELI			920.000	1.170.000	1.105.350	1.105.350	1.105.350		1.105.660
			59	11		Asociatii si fundatii			800.000	950.000	896.000	896.000	896.000		896.000
			59	12		Sustinerea cultelor				100.000	100.000	100.000	100.000		100.000
			59	40		Sume aferente persoanelor cu handicap neincadrate			120.000	120.000	109.350	109.350	109.350		109.660
			84			PLATI EFECTUATE IN ANII PRECEDENTI SI RECUPERATE IN ANUL CURENT					-1.180	-1.180	-1.180		
			85			Titlu XXI PLATI EFECTUATE IN ANII PRECEDENTI SI RECUPERATE IN ANUL CURENT					-1.180	-1.180	-1.180		
			85	01		Plati efectuate in anii precedenti si recuperate in anul curent					-1.180	-1.180	-1.180		
			85	01	01	Plati efectuate in anii precedenti si recuperate in anul curent (SF)					-1.180	-1.180	-1.180		
5100	02					Partea I-a SERVICII PUBLICE GENERALE			10.749.000	10.009.000	8.928.280	8.928.280	8.928.280		8.809.000
5102						AUTORITATI PUBLICE SI ACTIUNI EXTERNE			9.368.000	8.658.000	7.795.822	7.795.822	7.795.822		7.692.680

Capi- fol	Sub- capi- fol	Pa- ra- graf	Tiru- re / Titlu	Ar- ti- col	Ali- ne- af	Denumire indicator	Credite de angajament		Credite bugetare		Angajamente bugetare	Angajamente legale	Plati efectuate	Angajamente legale de platit	Cheltuieli efective	
							initiale	definitive	initiale	definitive						
A						B	1	2	3	4	5	6	7	8=6-7	9	
						01	CHELTUIELI CURENTE			9.568.000	8.658.000	7.795.822	7.795.822	7.795.822		7.692.680
						10	TITLUL I CHELTUIELI DE PERSONAL			6.828.000	6.138.000	6.099.867	6.099.867	6.099.867		6.099.958
						10 01	Cheltuieli salariale in bani			6.608.000	5.978.000	5.949.274	5.949.274	5.949.274		5.949.345
						10 01 01	Salarii de baza			6.000.000	5.570.000	5.557.226	5.557.226	5.557.226		5.555.304
						10 01 12	Indemnizatii platite unor persoane din afara unitatii			348.000	278.000	275.310	275.310	275.310		275.310
						10 01 13	Drepturi de delegare			10.000	10.000					
						10 01 17	Indemnizatii de hrana			250.000	120.000	116.738	116.738	116.738		118.731
						10 02	Cheltuieli salariale in natura			60.000	20.000	16.467	16.467	16.467		16.467
						10 02 06	Vouchere de vacanta			60.000	20.000	16.467	16.467	16.467		16.467
						10 03	Contributii			160.000	140.000	134.126	134.126	134.126		134.146
						10 03 07	Contributia asiguratorie pentru munca			160.000	140.000	134.126	134.126	134.126		134.146
						20	TITLUL II BUNURI SI SERVICII			2.420.000	2.400.000	1.586.605	1.586.605	1.586.605		1.483.062
						20 01	Bunuri si servicii			1.910.000	1.640.000	1.283.813	1.283.813	1.283.813		1.105.139
						20 01 01	Furnituri de birou			55.000	35.000	30.737	30.737	30.737		44.221
						20 01 02	Materiale pentru curatenie			40.000	40.000	18.511	18.511	18.511		24.557
						20 01 03	Incalzit, iluminat si forta motrica			230.000	245.000	235.526	235.526	235.526		148.166
						20 01 04	Apa, canal si salubritate			80.000	10.000	7.360	7.360	7.360		7.198
						20 01 05	Carburanti si lubrifianti			20.000	20.000	8.750	8.750	8.750		22.250
						20 01 06	Piese de schimb			40.000	40.000	25.166	25.166	25.166		25.166
						20 01 08	Posta, telecomunicatii, radio, tv, internet			100.000	135.000	123.942	123.942	123.942		124.826
						20 01 09	Materiale si prestari de servicii cu caracter functional			225.000	225.000	193.321	193.321	193.321		173.250
						20 01 30	Alte bunuri si servicii pentru intretinere si functionare			1.120.000	890.000	640.500	640.500	640.500		555.000

Capi- tol	Sub- capi- tol	Pa- ra- graf	Or- di- nă / Titlu	Ar- ti- col	Ali- ne- af	Denumire indicator	Credite de angajament		Credite bugetare		Angajamente bugetare	Angajamente legale	Plati efectuate	Angajamente legale de platit	Cheltuieli efective
							initiale	definitive	initiale	definitive					
A						B	1	2	3	4	5	6	7	8=6-7	9
			20	02		Reparatii curente			85.000	85.000	3.521	3.521	3.521		3.521
			20	05		Bunuri de natura obiectelor de inventar			45.000	115.000	7.826	7.826	7.826		82.957
			20	05	30	Alte obiecte de inventar			45.000	115.000	7.826	7.826	7.826		82.957
			20	06		Deplasari, detasari, transferari			60.000	60.000	31.172	31.172	31.172		31.172
			20	06	01	Deplasari interne, detasari, transferari			35.000	35.000	26.656	26.656	26.656		26.656
			20	06	02	Deplasari in strainatate			25.000	25.000	4.516	4.516	4.516		4.516
			20	11		Carti, publicatii si materiale documentare			110.000	110.000	17.250	17.250	17.250		17.250
			20	13		Pregatire profesionala			70.000	70.000	41.166	41.166	41.166		41.166
			20	14		Protectia muncii			20.000	20.000	16.712	16.712	16.712		16.712
			20	30		Alte cheltuieli			120.000	300.000	185.145	185.145	185.145		185.145
			20	30	02	Protocol si reprezentare			20.000	20.000					
			20	30	03	Prime de asigurare non-viata			25.000	65.000	12.278	12.278	12.278		12.278
			20	30	30	Alte cheltuieli cu bunuri si servicii			75.000	215.000	172.867	172.867	172.867		172.867
			59			TITLUL XI ALTE CHELTUIELI			120.000	120.000	109.350	109.350	109.350		109.660
			59	40		Sume aferente persoanelor cu handicap ncincadrate			120.000	120.000	109.350	109.350	109.350		109.660
5402						ALTE SERVICII PUBLICE GENERALE			1.371.000	1.351.000	1.132.458	1.132.458	1.132.458		1.116.384
			01			CHELTUIELI CURENTE			1.371.000	1.351.000	1.132.458	1.132.458	1.132.458		1.116.384
			10			TITLUL I CHELTUIELI DE PERSONAL			567.000	567.000	492.925	492.925	492.925		491.258
			10	01		Cheltuieli salariale in bani			547.000	487.000	479.625	479.625	479.625		477.994
			10	01	01	Salarii de baza			527.000	467.000	462.807	462.807	462.807		461.298
			10	01	17	Indemnizatii de hrana			20.000	20.000	16.818	16.818	16.818		16.696
			10	02		Cheltuieli salariale in natura			6.000	6.000	2.600	2.600	2.600		2.600
			10	02	06	Vouchere de vacanta			6.000	6.000	2.600	2.600	2.600		2.600
			10	03		Contributii			14.000	14.000	10.700	10.700	10.700		10.660

Capi- toi	Sub- capi- toi	Pa- ra- graf	Gra- du / titlu	Ar- ti- col	Ali- ne- at	Denumire indicator	Credite de angajament		Credite bugetare		Angajamente bugetare	Angajamente legale	Plati efectuate	Angajamente legale de platit	Cheltuieli efective
							initiale	definitive	initiale	definitive					
A						B	1	2	3	4	5	6	7	8=6-7	9
			10	03	07	Contributia asiguratorie pentru munca			14.000	14.000	10.700	10.700	10.700		10.664
			20			TITLUL II BUNURI SI SERVICII			544.000	504.000	399.533	399.533	399.533		385.126
			20	01		Bunuri si servicii			434.000	474.000	380.790	380.790	380.790		366.383
			20	01	08	Posta, telecomunicatii, radio, tv, internet			4.000	4.000	3.359	3.359	3.359		3.359
			20	01	09	Materiale si prestari de servicii cu caracter functional			300.000	385.000	299.185	299.185	299.185		284.767
			20	01	30	Alte bunuri si servicii pentru intretinere si functionare			130.000	85.000	78.246	78.246	78.246		78.257
			20	05		Bunuri de natura obiectelor de inventar			10.000	10.000					
			20	05	30	Alte obiecte de inventar			10.000	10.000					
			20	30		Alte cheltuieli			100.000	20.000	18.743	18.743	18.743		18.743
			20	30	30	Alte cheltuieli cu bunuri si servicii			100.000	20.000	18.743	18.743	18.743		18.743
			50			TITLUL V FONDURI DE REZERVA			100.000	100.000					
			50	04		Fond de rezerva bugetara la dispozitia autoritatilor locale			100.000	100.000					
			59			TITLUL XI ALTE CHELTUIELI			160.000	240.000	240.000	240.000	240.000		240.000
			59	11		Asociatii si fundatii			160.000	240.000	240.000	240.000	240.000		240.000
6000	02					Partea II-a APARARE, ORDINE PUBLICA SI SIGURANTA NATIONALA			250.000	250.000	146.391	146.391	146.391		145.462
6102						ORDINE PUBLICA SI SIGURANTA NATIONALA			250.000	250.000	146.391	146.391	146.391		145.462
			01			CHELTUIELI CURENTE			250.000	250.000	146.391	146.391	146.391		145.462
			20			TITLUL II BUNURI SI SERVICII			250.000	250.000	146.391	146.391	146.391		145.462
			20	01		Bunuri si servicii			245.000	245.000	144.501	144.501	144.501		144.501
			20	01	09	Materiale si prestari de servicii cu caracter functional			125.000	125.000	33.462	33.462	33.462		33.462



Capi- tol	Sub- capi- tol	Pa- ra- graf	Cru- sa / Titlu	Ar- ti- col	An- ne- at	Denumire indicator	Credite de angajament		Credite bugetare		Angajamente bugetare	Angajamente legale	Plati efectuate	Angajamente legale de platit	Cheltuieli efective
							initiale	definitive	initiale	definitive					
A						B	1	2	3	4	5	6	7	8=6-7	9
			20	05	30	Alte obiecte de inventar									146,300
			20	06		Deplasari, detasari, transferari			21,000	21,000	16,311	11,686	11,686		11,686
			20	06	01	Deplasari interne, detasari, transferari			21,000	21,000	16,311	11,686	11,686		11,686
			20	11		Carti, publicatii si materiale documentare			3,000	3,000	2,929	2,929	2,929		
			20	12		Consultanta si expertiza			44,000	44,000	43,794	43,794	43,794		43,794
			20	13		Pregatire profesionala			19,000	23,000	19,010	13,646	13,646		13,646
			20	14		Protectia muncii			3,000	3,000	3,000				
			20	30		Alte cheltuieli			31,600	32,600	30,315	30,315	30,315		30,315
			20	30	03	Prime de asigurare non-viata			4,600	5,600	3,315	3,315	3,315		3,315
			20	30	04	Chirii			27,000	27,000	27,000	27,000	27,000		27,000
			57			TITLUL VII ASISTENTA SOCIALA			266,000	261,000	253,707	237,159	237,159		237,159
			57	02		Ajutoare sociale			266,000	261,000	253,707	237,159	237,159		237,159
			57	02	01	Ajutoare sociale in numerar			266,000	261,000	253,707	237,159	237,159		237,159
6602						SANATATE			1,779,100	1,779,100	1,634,295	1,634,295	1,634,295		1,636,331
			01			CHELTUIELI CURENTE			1,779,100	1,779,100	1,634,295	1,634,295	1,634,295		1,636,331
			10			TITLUL I CHELTUIELI DE PERSONAL			718,000	718,000	653,853	653,853	653,853		655,889
			10	01		Cheltuieli salariale in bani			692,000	692,000	637,983	637,983	637,983		639,931
			10	01	01	Salarii de baza			668,000	668,000	623,680	623,680	623,680		625,264
			10	01	17	Indemnizatii de hrana			24,000	24,000	14,303	14,303	14,303		14,667
			10	02		Cheltuieli salariale in natura			6,000	6,000	1,600	1,600	1,600		1,600
			10	02	06	Vouchere de vacanta			6,000	6,000	1,600	1,600	1,600		1,600
			10	03		Contributii			20,000	20,000	14,270	14,270	14,270		14,358
			10	03	07	Contributia asiguratorie pentru munca			20,000	20,000	14,270	14,270	14,270		14,358
			20			TITLUL II BUNURI SI SERVICII			80,000	80,000	69,972	69,972	69,972		69,972
			20	01		Bunuri si servicii			70,000	70,000	60,000	60,000	60,000		60,000

Capi- tol	Sub- capi- tol	Pa- ra- graf	Cru- pa / Titlu	Ar- ti- col	Ali- ne- af	Denumire indicator	Credite de angajament		Credite bugetare		Angajamente bugetare	Angajamente legale	Plati efectuate	Angajamente legale de plati	Cheltuieli efective
							initiale	definitive	initiale	definitive					
A						B	1	2	3	4	5	6	7	8=6-7	9
			20	01	30	Alte bunuri si servicii pentru intretinere si functionare			70.000	70.000	60.000	60.000	60.000		60.000
			20	04		Medicamente si materiale sanitare			10.000	10.000	9.972	9.972	9.972		9.972
			20	04	01	Medicamente			10.000	10.000	9.972	9.972	9.972		9.972
			51			TITLUL VI TRANSFERURI INTRE UNITATI ALE ADMINISTRATIEI PUBLICE			981.100	981.100	910.470	910.470	910.470		910.470
			51	01		Transferuri curente			981.100	981.100	910.470	910.470	910.470		910.470
			51	01	39	Transferuri din bugetele locale pentru finantarea unitatilor de asistenta sociala si medico-sociale			981.100	981.100	910.470	910.470	910.470		910.470
6702						CULTURA, RECREERE SI RELIGIE			4.763.100	4.525.100	3.921.885	3.921.885	3.921.885		4.084.045
			01			CHELTUIELI CURENTE			4.763.100	4.525.100	3.921.885	3.921.885	3.921.885		4.084.045
			10			TITLUL I CHELTUIELI DE PERSONAL			899.000	851.000	799.757	799.757	799.757		799.960
			10	01		Cheltuieli salariale in bani			857.000	810.000	781.041	781.041	781.041		781.259
			10	01	01	Salarii de baza			795.000	748.000	742.260	742.260	742.260		742.340
			10	01	17	Indemnizatii de hrana			62.000	62.000	38.781	38.781	38.781		38.919
			10	02		Cheltuieli salariale in natura			20.000	20.000	1.200	1.200	1.200		1.200
			10	02	06	Vouchere de vacanta			20.000	20.000	1.200	1.200	1.200		1.200
			10	03		Contributii			22.000	21.000	17.516	17.516	17.516		17.501
			10	03	06	Contributii pentru concedii si indemnizatii				-1.000					
			10	03	07	Contributia asiguratorie pentru munca			22.000	22.000	17.516	17.516	17.516		17.501
			20			TITLUL II BUNURI SI SERVICII			1.024.100	1.674.100	1.222.128	1.222.128	1.222.128		1.384.085
			20	01		Bunuri si servicii			1.653.000	1.433.000	1.135.150	1.135.150	1.135.150		1.324.037
			20	01	01	Furnituri de birou			5.000	5.000	1.117	1.117	1.117		1.117
			20	01	02	Materiale pentru curatenie			25.000	15.000	3.910	3.910	3.910		3.910

Capi- toi	Sub- capi- toi	Pa- ra- graf	Cru- pa / Titlu	Ar- ti- col	Ali- ne- at	Denumire indicator	Credite de angajament		Credite bugetare		Angajamente bugetare	Angajamente legale	Plati efectuate	Angajamente legale de platit	Cheltuieli efective
							initiale	definitive	initiale	definitive					
A						B	1	2	3	4	5	6	7	8=6-7	9
			20	01	03	Incalzit, iluminat si forta motrica			350.000	404.000	356.847	356.847	356.847		343.534
			20	01	04	Apa, canal si salubritate			186.000	136.000	91.840	91.840	91.840		94.133
			20	01	05	Carburanti si lubrifianti			35.000	35.000	34.900	34.900	34.900		34.900
			20	01	08	Posta, telecomunicatii, radio, tv, internet			5.000	5.000	1.389	1.389	1.389		1.389
			20	01	09	Materiale si prestari de servicii cu caracter functional			653.000	453.000	321.889	321.889	321.889		321.889
			20	01	30	Alte bunuri si servicii pentru intretinere si functionare			394.000	380.000	323.258	323.258	323.258		323.165
			20	02		Reparatii curente			236.000	106.000	19.983	19.983	19.983		19.983
			20	05		Bunuri de natura obiectelor de inventar			96.000	96.000	38.098	38.098	38.098		11.168
			20	05	30	Alte obiecte de inventar			96.000	96.000	38.098	38.098	38.098		11.168
			20	06		Deplasari, detasari, transferari			600	600					
			20	06	01	Deplasari interne, detasari, transferari			600	600					
			20	11		Carti, publicatii si materiale documentare			5.000	5.000	363	363	363		363
			20	13		Pregatire profesionala			2.000	2.000					
			20	30		Alte cheltuieli			31.500	31.500	28.534	28.534	28.534		28.534
			20	30	04	Chirii			31.500	31.500	28.534	28.534	28.534		28.534
			51			TITLUL VI TRANSFERURI INTRE UNITATI ALE ADMINISTRATIEI PUBLICE			1.300.000	1.300.000	1.200.000	1.200.000	1.200.000		1.200.000
			51	01		Transferuri curente			1.300.000	1.300.000	1.200.000	1.200.000	1.200.000		1.200.000
			51	01	01	Transferuri catre institutiile publice			1.300.000	1.300.000	1.200.000	1.200.000	1.200.000		1.200.000
			59			TITLUL XI ALTE CHELTUIELI			500.000	700.000	700.000	700.000	700.000		700.000
			59	11		Asociatii si fundatii			500.000	600.000	600.000	600.000	600.000		600.000
			59	12		Sustinerea cultelor				100.000	100.000	100.000	100.000		100.000

Capi- toi	Sub- capi- toi	Pa- ra- graf	Cris- ta / Titlu	Ar- ti- col	Ali- ne- af	Denumire indicator	Credite de angajament		Credite bugetare		Angajamente bugetare	Angajamente legale	Plati efectuate	Angajamente legale de platit	Cheltuieli efective
							initiale	definitive	initiale	definitive					
A						B	1	2	3	4	5	6	7	8=6-7	9
6802						ASIGURARI SI ASISTENTA SOCIALA			10.651.000	10.602.000	9.314.244	9.314.244	9.314.244		9.417.452
	01					CHELTUIELI CURENTE			10.651.000	10.602.000	9.315.424	9.315.424	9.315.424		9.417.452
	10					TITLUL I CHELTUIELI DE PERSONAL			2.481.000	1.931.000	1.863.612	1.863.612	1.863.612		1.884.400
	10	01				Cheltuieli salariale in bani			2.389.000	1.839.000	1.806.447	1.806.447	1.806.447		1.826.791
	10	01	01			Salarii de baza			2.229.000	1.679.000	1.673.941	1.673.941	1.673.941		1.693.591
	10	01	17			Indemnizatii de hrana			160.000	160.000	132.506	132.506	132.506		133.200
	10	02				Cheltuieli salariale in natura			36.000	36.000	19.333	19.333	19.333		19.333
	10	02	06			Vouchere de vacanta			36.000	36.000	19.333	19.333	19.333		19.333
	10	03				Contributii			56.000	56.000	37.832	37.832	37.832		38.276
	10	03	07			Contributia asiguratorie pentru munca			56.000	56.000	37.832	37.832	37.832		38.276
	20					TITLUL II BUNURI SI SERVICII			220.000	220.000	37.004	37.004	37.004		34.059
	20	01				Bunuri si servicii			95.000	95.000	1.800	1.800	1.800		1.800
	20	01	09			Materiale si prestari de servicii cu caracter functional			15.000	15.000	1.800	1.800	1.800		1.800
	20	01	30			Alte bunuri si servicii pentru intretinere si functionare			80.000	80.000					
	20	13				Pregatire profesionala			10.000	10.000					
	20	30				Alte cheltuieli			115.000	115.000	35.204	35.204	35.204		32.259
	20	30	30			Alte cheltuieli cu bunuri si servicii			115.000	115.000	35.204	35.204	35.204		32.259
	51					TITLUL VI TRANSFERURI ÎNTR-UNITATI ALE ADMINISTRATIEI PUBLICE			2.300.000	2.300.000	1.925.000	1.925.000	1.925.000		1.925.000
	51	01				Transferuri curente			2.300.000	2.300.000	1.925.000	1.925.000	1.925.000		1.925.000
	51	01	39			Transferuri din bugetele locale pentru finantarea unitatilor de asistenta sociala si medico-sociale			2.300.000	2.300.000	1.925.000	1.925.000	1.925.000		1.925.000
	57					TITLUL VIII ASISTENTA SOCIALA			5.590.000	6.081.000	5.473.808	5.473.808	5.473.808		5.557.993

Capi- toi	Sub- capi- toi	Pa- ra- graf	Arti- cul / Titlu	Ar- ti- col	Alii- ne- af	Denumire indicator	Credite de angajament		Credite bugetare		Angajamente bugetare	Angajamente legale	Plati efectuate	Angajamente legale de platit	Cheltuieli efective
							initiale	definitive	initiale	definitive					
A						B	1	2	3	4	5	6	7	8=6-7	9
			57	02		Ajutoare sociale			5.590.000	6.081.000	5.473.808	5.473.808	5.473.808		5.557.993
			57	02	01	Ajutoare sociale in numerar			5.590.000	6.081.000	5.473.808	5.473.808	5.473.808		5.557.993
			59			TITLUL XI ALTE CHELTUIELI			60.000	70.000	16.000	16.000	16.000		16.000
			59	11		Asociatii si fundatii			60.000	70.000	16.000	16.000	16.000		16.000
			84			PLATI EFECTUATE IN ANII PRECEDENTI SI RECUPERATE IN ANUL CURENT					-1.180	-1.180	-1.180		
			85			Titlul XXI PLATI EFECTUATE IN ANII PRECEDENTI SI RECUPERATE IN ANUL CURENT					-1.180	-1.180	-1.180		
			85	01		Plati efectuate in anii precedenti si recuperate in anul curent					-1.180	-1.180	-1.180		
			85	01	01	Plati efectuate in anii precedenti si recuperate in anul curent (SF)					-1.180	-1.180	-1.180		
7000	02					Partea IV-a SERVICII SI DEZVOLTARE PUBLICA, LOCUINTE, MEDIU SI APE			11.683.500	11.289.500	9.207.678	9.207.678	9.207.678		8.987.186
7002						LOCUINTE, SERVICII SI DEZVOLTARE PUBLICA CHELTUIELI CURENTE			8.909.500	8.225.500	6.580.093	6.580.093	6.580.093		6.315.509
			10			TITLUL I CHELTUIELI DE PERSONAL			2.162.000	1.935.000	1.904.307	1.904.307	1.904.307		1.911.572
			10	01		Cheltuieli salariale in bani			2.066.000	1.861.000	1.857.974	1.857.974	1.857.974		1.865.171
			10	01	01	Salarii de baza			1.936.000	1.766.000	1.763.855	1.763.855	1.763.855		1.770.652
			10	01	17	Indemnizatii de hrana			130.000	95.000	94.119	94.119	94.119		94.519
			10	02		Cheltuieli salariale in natura			32.000	32.000	5.033	5.033	5.033		5.033
			10	02	06	Vouchere de vacanta			32.000	32.000	5.033	5.033	5.033		5.033
			10	03		Contributii			64.000	42.000	41.300	41.300	41.300		41.368
			10	03	07	Contributia asiguratorie pentru munca			64.000	42.000	41.300	41.300	41.300		41.368
			20			TITLUL II BUNURI SI SERVICII			6.707.500	6.250.500	4.635.786	4.635.786	4.635.786		4.363.937

Capi- tol	Sub- capi- tol	Pa- ra- graf	Cra- sa / Titlu	Ar- fi- col	Ali- ne- at	Denumire indicator	Credite de angajament		Credite bugetare		Angajamente bugetare	Angajamente legale	Plati efectuate	Angajamente legale de platit	Cheltuieli efective
							initiale	definitive	initiale	definitive					
A						B	1	2	3	4	5	6	7	8=6-7	9
			20	01		Bunuri si servicii			4.607.500	3.700.500	2.813.005	2.813.005	2.813.005		2.543.021
			20	01	03	Incalzit, iluminat si forta motrica			1.065.000	1.180.000	1.173.632	1.173.632	1.173.632		1.254.000
			20	01	04	Apa, canal si salubritate			36.500	51.500	41.795	41.795	41.795		41.849
			20	01	09	Materiale si prestari de servicii cu caracter functional			369.000	364.000	338.632	338.632	338.632		248.656
			20	01	30	Alte bunuri si servicii pentru intretinere si functionare			3.137.000	2.105.000	1.258.946	1.258.946	1.258.946		998.516
			20	02		Reparatii curente			1.860.000	2.310.000	1.652.651	1.652.651	1.652.651		1.652.583
			20	05		Bunuri de natura obiectelor de inventar			60.000	60.000	1.797	1.797	1.797		
			20	05	30	Alte obiecte de inventar			60.000	60.000	1.797	1.797	1.797		
			20	30		Alte cheltuieli			180.000	180.000	168.333	168.333	168.333		168.333
			20	30	04	Chirii			180.000	180.000	168.333	168.333	168.333		168.333
			59			TITLUL XI ALTE CHELTUIELI			40.000	40.000	40.000	40.000	40.000		40.000
			59	11		Asociatii si fundatii			40.000	40.000	40.000	40.000	40.000		40.000
7402						PROTECTIA MEDIULUI			2.774.000	3.064.000	2.627.585	2.627.585	2.627.585		2.671.677
			01			CHELTUIELI CURENTE			2.774.000	3.064.000	2.627.585	2.627.585	2.627.585		2.671.677
			10			TITLUL I CHELTUIELI DE PERSONAL			914.000	854.000	817.345	817.345	817.345		816.021
			10	01		Cheltuieli salariale in bani			880.000	820.000	798.002	798.002	798.002		797.372
			10	01	01	Salarii de baza			817.000	757.000	754.365	754.365	754.365		754.012
			10	01	17	Indemnizatii de hrana			63.000	63.000	43.637	43.637	43.637		43.360
			10	02		Cheltuieli salariale in natura			11.000	11.000	1.600	1.600	1.600		1.600
			10	02	06	Vouchere de vacanta			11.000	11.000	1.600	1.600	1.600		1.600
			10	03		Contributii			23.000	23.000	17.743	17.743	17.743		17.649
			10	03	07	Contributia asiguratorie pentru munca			23.000	23.000	17.743	17.743	17.743		17.649
			20			TITLUL II BUNURI SI SERVICII			1.860.000	2.210.000	1.810.240	1.810.240	1.810.240		1.855.056
			20	01		Bunuri si servicii			1.280.000	1.480.000	1.216.206	1.216.206	1.216.206		1.253.786

Capi- tol	Sub- capi- tol	Pa- ra- graf	Arti- col	Ar- ti- col	Ali- ne- at	Denumire indicator	Credite de angajament		Credite bugetare		Angajamente bugetare	Angajamente legale	Plati efectuate	Angajamente legale de platit	Cheltuieli efective
							initiale	definitive	initiale	definitive					
A						B	1	2	3	4	5	6	7	8=6-7	9
			20	01	04	Apa, canal si salubritate			750.000	950.000	906.866	906.866	906.866		944.323
			20	01	09	Materiale si prestari de servicii cu caracter functional			50.000	50.000	905	905	905		905
			20	01	30	Alte bunuri si servicii pentru intretinere si functionare			480.000	480.000	308.435	308.435	308.435		308.558
			20	02		Reparatii curente			550.000	700.000	593.409	593.409	593.409		593.409
			20	05		Bunuri de natura obiectelor de inventar			30.000	30.000	625	625	625		7.861
			20	05	30	Alte obiecte de inventar			30.000	30.000	625	625	625		7.861
8000	02					Partea V-a ACTIUNI ECONOMICE			5.241.000	5.084.000	3.249.980	3.249.980	3.249.980		3.053.190
8002						ACTIUNI GENERALE ECONOMICE, SI DE MUNCA			70.000						
			01			CHELTUIELI CURENTE			70.000						
			10			TITLUL I CHELTUIELI DE PERSONAL			70.000						
			10	01		Cheltuieli salariale in bani			70.000						
			10	01	12	Indemnizatii platite unor persoane din afara unitatii			70.000						
8402						TRANSPORTURI			5.171.000	5.084.000	3.249.980	3.249.980	3.249.980		3.053.190
			01			CHELTUIELI CURENTE			5.171.000	5.084.000	3.249.980	3.249.980	3.249.980		3.053.190
			10			TITLUL I CHELTUIELI DE PERSONAL			920.000	833.000	804.929	804.929	804.929		801.692
			10	01		Cheltuieli salariale in bani			891.000	804.000	786.360	786.360	786.360		783.283
			10	01	01	Salarii de baza			840.000	753.000	752.826	752.826	752.826		750.114
			10	01	17	Indemnizatii de hrana			51.000	51.000	33.534	33.534	33.534		33.169
			10	02		Cheltuieli salariale in natura			8.000	8.000	900	900	900		900
			10	02	06	Vouchere de vacanta			8.000	8.000	900	900	900		900
			10	03		Contributii			21.000	21.000	17.669	17.669	17.669		17.509
			10	03	07	Contributia asiguratorie pentru munca			21.000	21.000	17.669	17.669	17.669		17.509

Capi- tol	Sub- capi- tol	Pa- ra- graf	Gra- ps / Titlu	Ar- ti- col	Al- ne- at	Denumire indicator	Credite de angajament		Credite bugetare		Angajamente bugetare	Angajamente legale	Plati efectuate	Angajamente legale de platit	Cheltuieli efective
							initiale	definitive	initiale	definitive					
A						B	1	2	3	4	5	6	7	8=6-7	9
			20			TITLUL II BUNURI SI SERVICII			4.251.000	4.251.000	2.445.051	2.445.051	2.445.051		2.251.498
			20	01		Bunuri si servicii			1.911.000	1.911.000	972.989	972.989	972.989		980.435
			20	01	05	Carburanti si lubrifianti			55.000	125.000	102.784	102.784	102.784		102.784
			20	01	06	Piese de schimb			140.000	70.000	65.511	65.511	65.511		64.066
			20	01	09	Materiale si prestari de servicii cu caracter functional			65.000	65.000	19.469	19.469	19.469		19.648
			20	01	30	Alte bunuri si servicii pentru intretinere si functionare			1.651.000	1.651.000	785.225	785.225	785.225		793.937
			20	02		Reparatii curente			2.270.000	2.270.000	1.456.043	1.456.043	1.456.043		1.249.696
			20	05		Bunuri de natura obiectelor de inventar			35.000	35.000	2.230	2.230	2.230		7.578
			20	05	30	Alte obiecte de inventar			35.000	35.000	2.230	2.230	2.230		7.578
			20	30		Alte cheltuieli			35.000	35.000	13.789	13.789	13.789		13.789
			20	30	03	Prime de asigurare non-viata			35.000	35.000	13.789	13.789	13.789		13.789
9902	96					excedent/deficit sect funct							925.595		

Conducatorul institutiei,

Primar  
TÖRÖS LÁSZLÓ

Conducatorul compartimentului  
financiar-contabil

Director Executiv  
ec. KIS ANAMARIA





Capi- toi	Sub- capi- toi	Pa- ra- graf	Gru- pa / Titlu	Ar- ti- col	Ali- ne- at	Denumire indicator	Prevederi bugetare initiale	Prevederi bugetare definitive	Drepturi constatate			Incasari realizate	Stingeri pe alte cai decat incasari	Drepturi constatate de incasat
									Total, din care:	din anii precedenti	din anii curent			
A						B	1	2	3=4+5	4	5	6	7	8=3-6-7
4202	67					de emisii de gaze cu efect de sera pentru finantarea proiectelor de investitii	2.200.000	2.200.000						
	69					Subventii de la bugetul de stat catre bugetele locale necesare sustinerii derularii proiectelor finantate din fonduri externe nerambursabile (FEN) postaderare, aferente perioadei de programare 2014-2020	4.581.000							
	79					Subventii pentru finantarea liceelor tehnologice cu profil preponderent agricol	264.000	264.000	246.000		246.000	246.000		
	02					Subventii pentru finantarea liceelor tehnologice cu profil preponderent agricol, pentru sectiunea de dezvoltare	264.000	264.000	246.000		246.000	246.000		
	87					Subventii de la bugetul de stat catre bugetele locale pentru Programul national de investitii "Anghel Saligny"	17.500.000	17.500.000	9.240.935		9.240.935	9.240.935		
	88					Alocari de sume din PNRR aferente asistentei financiare nerambursabile	19.210.000	56.507.000	37.733.411		37.733.411	37.733.411		
	()					Fonduri europene nerambursabile	12.574.700	43.863.700	30.778.967		30.778.967	30.778.967		
	03					Sume aferente TVA	2.410.300	8.418.300	5.900.534		5.900.534	5.900.534		
	04					Sume dezangajate asociate jaloanelor si biletelor din PNRR	4.225.000	4.325.000	1.053.910		1.053.910	1.053.910		
	89					Alocari de sume din PNRR aferente componentei imprumutului	33.067.000							
	()					Fonduri din imprumut rambursabil	28.789.000							

Capi- toi	Sub- capi- toi	Pa- ra- gra- f	Gru- pa / Titlu	Ar- ti- col	Ali- ne- at	Denumire indicator	Prevederi bugetare initiale	Prevederi bugetare definitive	Drepturi constatate			Incasari realizate	Stingeri pe alte cai decat incasari	Drepturi constatate de incasat
									Total, din care:	din anii precedenti	din anul curent			
A						B	1	2	3=4+5	4	5	6	7	8=3-6-7
4202	89	03				Sume aferente TVA	5.378.000							
	93					Subventii de la bugetul de stat necesare sustinerii derularii proiectelor finantate din fonduri externe nerambursabile (FEN), aferente perioadei de programare 2021-2027		4.281.000	1.201.881		1.201.881	1.201.881		
		03				Subventii de la bugetul de stat catre bugetele locale necesare sustinerii derularii proiectelor finantate din FEN postaderare, aferente perioadei de programare 2021-2027		4.281.000	1.201.881		1.201.881	1.201.881		
4302						SUBVENTII DE LA ALTE ADMINISTRATII	7.824.000	8.164.000	5.290.371		5.290.371	5.290.371		
	31					Sume alocate din bugetul AFIR, pentru sustinerea proiectelor din PNDR 2014-2020			125.985		125.985	125.985		
	44					Sume alocate din sumele obtinute in urma scoaterii la licitatie a certificatelor de emisii de gaze cu efect de sera pentru finantarea proiectelor de investitii	2.800.000	3.140.000	3.708.251		3.708.251	3.708.251		
	48					Sume alocate din PNRR aferente componentei imprumuturi	542.000	542.000	36.131		36.131	36.131		
		01				Fonduri din imprumut rambursabil	455.000	455.000	30.362		30.362	30.362		
		03				Sume aferente TVA	87.000	87.000	5.769		5.769	5.769		
	49					Sume alocate din PNRR aferente asistentei financiare nerambursabile	4.482.000	4.482.000	1.420.004		1.420.004	1.420.004		
		01				Fonduri europene nerambursabile	3.766.000	3.766.000	1.190.085		1.190.085	1.190.085		

Capi- toi	Sub- capi- toi	Pa- ra- graf	Gru- pa / Titlu	Ar- ti- col	Ali- ne- at	Denumire indicator	Prevederi bugetare initiale	Prevederi bugetare definitive	Drepturi constatate			Incasari realizate	Stingeri pe alte cai decat incasari	Drepturi constatate de incasat
									Total, din care:	din anii precedenti	din anul curent			
A						B	1	2	3=4+5	4	5	6	7	8=3-6-7
4302	49	03				Sume aferente TVA	716.000	716.000	229.919		229.919	229.919		
4502						SUME PRIMITE DE LA UE/ALTI DONATORI IN CONTUL PLATILOR EFECTUATE SI PREFINANTARI	938.000	53.077.000	23.826.764		23.826.764	23.826.764		
	48					Fondul European de Dezvoltare Regionala (FEDR), aferent cadrului financiar 2021-2027		52.139.000	22.868.587		22.868.587	22.868.587		
		01				Sume primite in contul platilor efectuate in anul curent		37.007.000	9.544.760		9.544.760	9.544.760		
		02				Sume primite in contul platilor efectuate in anii anteriori		6.632.000	861.993		861.993	861.993		
		03				Prefinantare		8.500.000	12.461.834		12.461.834	12.461.834		
	49					Fondul Social European Plus(FSE+), aferent cadrului financiar 2021-2027	938.000	938.000	958.177		958.177	958.177		
		03				Prefinantare	938.000	938.000	958.177		958.177	958.177		
4802						SUME PRIMITE DE LA UE/ALTI DONATORI IN CONTUL PLATILOR EFECTUATE SI PREFINANTARI AFERENTE CADRULUI FINANCIAR 2014-2020	43.639.000							
	01					Fondul European de Dezvoltare Regionala(FEDR)	43.639.000							
		01				Sume primite in contul platilor efectuate in anul curent		37.007.000						
		02				Sume primite in contul platilor efectuate in anii anteriori		6.632.000						

Primar  
TÖRÖNKI LÁSZLÓ



Director Executiv  
ec. KIS ANAMARIA



Capi- tol	Sub- capi- toi	Pa- ra- graf	Cru- pa / Titlu	Ar- ti- col	Ati- ne- at	Denumire indicator	Credite de angajament		Credite bugetare		Angajamente bugetare	Angajamente legale	Plati efectuate	Angajamente legale de platit	Cheltuieli efective
							initiale	definitive	initiale	definitive					
A						B	1	2	3	4	5	6	7	8=6-7	9
			58	01	02	Finantarea externa nerambursabila									152.072
			58	02		Programe din Fondul Social European (FSE)									1.300
			58	02	02	Finantarea externa nerambursabila									1.300
			60			Titlul XII PROIECTE CU FINANTARE DIN SUMELE REPREZENTAND ASISTENTA FINANCIARA NERAMBURSABILA									
						AFERENTA PNRR			23.692.000	60.989.000	39.926.189	39.926.189	39.926.189		475.689
			60	01		Fonduri europene nerambursabile			16.640.700	47.929.700	32.834.511	32.834.511	32.834.511		463.089
			60	03		Sume aferente TVA			3.126.300	9.134.300	6.197.650	6.197.650	6.197.650		12.600
			60	16		Sume dezangajate asociate jaloanelor si tintelor din PNRR			3.925.000	3.925.000	894.028	894.028	894.028		
			61			Titlul XIII PROIECTE CU FINANTARE DIN SUMELE AFERENTE COMPONENTEI DE IMPRUMUT A PNRR			34.209.000	542.000					108.900
			61	01		Fonduri din imprumut rambursabil			28.744.000	455.000					90.000
			61	03		Sume aferente TVA			5.465.000	87.000					18.900
			70			CHELTUIELI DE CAPITAL			38.769.000	39.689.000	18.579.915	18.579.915	18.579.915		6.803.171
			71			TITLUL XV ACTIVE NEFINANCIARE			37.769.000	38.689.000	17.579.915	17.579.915	17.579.915		6.803.171
			71	01		Active fixe			16.569.000	18.089.000	6.018.934	6.018.934	6.018.934		6.753.198
			71	01	01	Constructii			810.000	2.560.000	1.320.365	1.320.365	1.320.365		5.494.354
			71	01	02	Masini, echipamente si mijloace de transport			71.000	91.000	28.435	28.435	28.435		140.957
			71	01	03	Mobilier, aparatura birou si alte active corporale			660.000	540.000	252.848	252.848	252.848		126.868
			71	01	30	Alte active fixe (inclusiv reparatii capitale)			15.038.000	10.998.000	4.417.286	4.417.286	4.417.286		991.019

Capi- tol	Sub- capi- toi	Pa- ra- graf	Gru- pa / Titlu	Ar- ti- col	Al- ne- at	Denumire indicator	Credite de angajament		Credite bugetare		Angajamente bugetare	Angajamente legale	Plati efectuate	Angajamente legale de platit	Cheltuieli efective
							initiale	definitive	initiale	definitive					
A						B	1	2	3	4	5	6	7	8=6-7	9
			71	03		Reparatii capitale aferente activelor fixe			21.200.000	20.600.000	11.560.981	11.560.981	11.560.981		49.973
			72			TITLUL XVI ACTIVE FINANCIARE			1.000.000	1.000.000	1.000.000	1.000.000	1.000.000		
			72	01		Active financiare			1.000.000	1.000.000	1.000.000	1.000.000	1.000.000		
			72	01	01	Participare la capitalul social al societatilor comerciale			1.000.000	1.000.000	1.000.000	1.000.000	1.000.000		
			84			PLATI EFECTUATE IN ANII PRECEDENTI SI RECUPERATE IN ANUL CURENT					-111.227	-111.227	-111.227		
			85			Titlul XXI PLATI EFECTUATE IN ANII PRECEDENTI SI RECUPERATE IN ANUL CURENT					-111.227	-111.227	-111.227		
			85	01		Plati efectuate in anii precedenti si recuperate in anul curent					-111.227	-111.227	-111.227		
			85	01	02	Plati efectuate in anii precedenti si recuperate in anul curent (SD)					-111.227	-111.227	-111.227		
5100	02					Partea I-a SERVICII PUBLICE GENERALE			335.000	3.965.000	1.356.317	1.356.317	1.356.317		97.787
5102						AUTORITATI PUBLICE SI ACTIUNI EXTERNE			335.000	3.965.000	1.356.317	1.356.317	1.356.317		91.679
			01			CHELTUIELI CURENTE			265.000	3.895.000	1.349.469	1.349.469	1.349.469		
			60			Titlul XII PROIECTE CU FINANTARE DIN SUMELE REPREZENTAND ASISTENTA FINANCIARA NERAMBURSABILA AFERENTA PNRR			265.000	3.895.000	1.349.469	1.349.469	1.349.469		
			60	01		Fonduri europene nerambursabile			222.700	3.292.700	1.124.623	1.124.623	1.124.623		
			60	03		Sume aferente TVA			42.300	672.300	224.846	224.846	224.846		
			70			CHELTUIELI DE CAPITAL			70.000	70.000	6.848	6.848	6.848		91.679
			70			TITLUL XV ACTIVE NERANANCIARE			70.000	70.000	6.848	6.848	6.848		91.679

Capi- tol	Sub- capi- tol	Pa- ra- graf	Gru- pa / Titlu	Ar- ti- col	Ali- ne- at	Denumire indicator	Credite de angajament		Credite bugetare		Angajamente bugetare	Angajamente legale	Plati efectuate	Angajamente legale de platit	Cheltuieli efective
							initiale	definitive	initiale	definitive					
A						B	1	2	3	4	5	6	7	8=6-7	9
			71	01		Active fixe			70.000	70.000	6.848	6.848	6.848		91.679
			71	01	01	Constructii									59.119
			71	01	03	Mobilier, aparatura birotica si alte active corporale			70.000	70.000	6.848	6.848	6.848		32.135
			71	01	30	Alte active fixe (inclusiv reparatii capitale)									425
5402						ALTE SERVICII PUBLICE GENERALE									6.108
			70			CHELTUIELI DE CAPITAL									6.108
			71			TITLUL XV ACTIVE NEFINANCIARE									6.108
			71	01		Active fixe									6.108
			71	01	03	Mobilier, aparatura birotica si alte active corporale									6.108
6000	02					Partea II-a APARARE, ORDINE PUBLICA SI SIGURANTA NATIONALA			20.000	60.000					32.866
6102						ORDINE PUBLICA SI SIGURANTA NATIONALA			20.000	60.000					32.866
			70			CHELTUIELI DE CAPITAL			20.000	60.000					32.866
			71			TITLUL XV ACTIVE NEFINANCIARE			20.000	60.000					32.866
			71	01		Active fixe			20.000	60.000					32.866
			71	01	02	Masini, echipamente si mijloace de transport									12.019
			71	01	03	Mobilier, aparatura birotica si alte active corporale			10.000						5.833
			71	01	30	Alte active fixe (inclusiv reparatii capitale)			10.000	60.000					15.014
6500	02					Partea III-a CHELTUIELI SOCIALE-CULTURALE			27.434.000	27.434.000	18.603.895	18.603.895	18.603.895		2946.975
6502						INVATAMANT			27.072.000	27.072.000	16.462.944	16.462.944	16.462.944		1.126.435



Capi- toi	Sub- capi- toi	Pa- ra- graf	Gru- pa / Titlu	Ar- ti- col	Ali- ne- at	Denumire indicator	Credite de angajament		Credite bugetare		Angajamente bugetare	Angajamente legale	Plati efectuate	Angajamente legale de platit	Cheltuieli efective
							initiale	definitive	initiale	definitive					
A						B	1	2	3	4	5	6	7	8=6-7	9
			71	01	03	Mobilier, aparatura birotica si alte active corporale			246.000	246.000	246.000	246.000	246.000		68.796
			71	01	30	Alte active fixe (inclusiv reparatii capitale)			1.378.000	1.178.000					66.957
			71	03		Reparatii capitale aferente activelor fixe			2.800.000	2.800.000	1.984.233	1.984.233	1.984.233		
6602						SANATATE			1.690.000	7.190.000	1.689.985	1.689.985	1.689.985		1.689.985
			01			CHELTUIELI CURENTE			1.690.000	6.990.000	1.689.985	1.689.985	1.689.985		1.689.985
			51			TITLUL VI TRANSFERURI INTRE UNITATI ALE ADMINISTRATIEI PUBLICE			1.690.000	6.990.000	1.689.985	1.689.985	1.689.985		1.689.985
			51	02		Transferuri de capital			1.690.000	6.990.000	1.689.985	1.689.985	1.689.985		1.689.985
			51	02	28	Transferuri din bugetele locale pentru finantarea cheltuielilor de capital din domeniul sanatatii			1.690.000	6.990.000	1.689.985	1.689.985	1.689.985		1.689.985
			70			CHELTUIELI DE CAPITAL				200.000					
			71			TITLUL XV ACTIVE NEFINANCIARE				200.000					
			71	01		Active fixe				200.000					
			71	01	03	Mobilier, aparatura birotica si alte active corporale				200.000					
6702						CULTURA, RECREERE SI RELIGIE			3.172.000	3.172.000	450.966	450.966	450.966		130.502
			01			CHELTUIELI CURENTE			2.720.000	2.720.000	188.634	188.634	188.634		
			60			TITLUL XII PROIECTE CU FINANTARE DIN SUMELE REPREZENTAND ASISTENTA FINANCIARA NERAMBURSABILA AFERENTA PNRR			2.570.000	2.570.000	188.634	188.634	188.634		
			60	01		Fonduri europene nerambursabile			2.570.000	2.570.000	155.991	155.991	155.991		





Capi- tol	Sub- capi- toi	Pa- ra- graf	Gru- pa / Titlu	Ar- ti- col	Ali- ne- af	Denumire indicator	Credite de angajament		Credite bugetare		Angajamente bugetare	Angajamente legale	Plati efectuate	Angajamente legale de platit	Cheltuieli efective
							initiale	definitive	initiale	definitive					
A						B	1	2	3	4	5	6	7	8=6-7	9
			84			PLATI EFECTUATE IN ANII PRECEDENTI SI RECUPERATE IN ANUL CURENT					-66.286	-66.286	-66.286		
			85			Titlul XXI PLATI EFECTUATE IN ANII PRECEDENTI SI RECUPERATE IN ANUL CURENT					-66.286	-66.286	-66.286		
			85	01		Plati efectuate in anii precedenti si recuperate in anul curent					-66.286	-66.286	-66.286		
			85	01	02	Plati efectuate in anii precedenti si recuperate in anul curent (SD)					-66.286	-66.286	-66.286		
7402						PROTECTIA MEDIULUI			4.350.000	4.250.000	227.973	227.973	227.973		118.912
			01			CHELTUIELI CURENTE			4.000.000	4.000.000	180.371	180.371	180.371		72.600
			60			Titlul XII PROIECTE CU FINANTARE DIN SUMELE REPREZENTAND ASISTENTA FINANCIARA NERAMBURSABILA AFERENTA PNRR			4.000.000	4.000.000	180.371	180.371	180.371		72.600
			60	01		Fonduri europene nerambursabile			3.360.000	3.360.000	163.628	163.628	163.628		60.000
			60	03		Sume aferente TVA			640.000	640.000	16.743	16.743	16.743		12.600
			70			CHELTUIELI DE CAPITAL			350.000	250.000	47.602	47.602	47.602		46.312
			71			TITLUL XV ACTIVE NEFINANCIARE			350.000	250.000	47.602	47.602	47.602		46.312
			71	01		Active fixe			350.000	250.000	47.602	47.602	47.602		46.312
			71	01	01	Constructii			200.000	200.000	47.602	47.602	47.602		
			71	01	02	Masini, echipamente si mijloace de transport									456
			71	01	30	Alte active fixe (inclusiv reparatii capitale)			150.000	50.000					45.856
8000	02					Partea V-a ACTIVITATI ECONOMICE			69.333.000	79.734.000	45.853.888	45.853.888	45.853.888		549.543



Capi- tol	Sub- capi- tol	Pa- ra- graf	Gru- pa / Titlu	Ar- ti- col	Ali- ne- at	Denumire indicator	Credite de angajament		Credite bugetare		Angajamente bugetare	Angajamente legale	Plati efectuate	Angajamente legale de platit	Cheltuieli efective
							initiale	definitive	initiale	definitive					
A						B	1	2	3	4	5	6	7	8=6-7	9
						IN ANUL CURENT					-36.636	-36.636	-36.636		
						85 01 Plati efectuate in anii precedenti si recuperate in anul curent					-36.636	-36.636	-36.636		
						85 01 02 Plati efectuate in anii precedenti si recuperate in anul curent (SD)					-36.636	-36.636	-36.636		
8702						ALTE ACTIUNI ECONOMICE			41.908.000	50.088.000	32.945.469	32.945.469	32.945.469		463.970
						01 CHELTUIELI CURENTE			41.588.000	50.088.000	32.945.469	32.945.469	32.945.469		460.045
						56 TITLUL VIII PROIECTE CU FINANTARE DIN FONDURI EXTERNE NERAMBURSABILE (FEN)									
						POSTADERARE			41.588.000	50.088.000	32.945.469	32.945.469	32.945.469		306.673
						56 48 Programe finantate din Fondul European de Dezvoltare Regionala (FEDR), aferente cadrelui financiar 2021-2027			41.588.000	50.088.000	32.945.469	32.945.469	32.945.469		306.673
						56 48 02 Finantare externa nerambursabila			41.588.000	50.088.000	32.945.469	32.945.469	32.945.469		306.673
						58 TITLUL X PROIECTE CU FINANTARE DIN FONDURI EXTERNE NERAMBURSABILE CADRULUI FINANCIAR 2014-2020 SI DIN FONDUL DE MODERNIZARE									153.372
						58 01 Programe din Fondul European de Dezvoltare Regionala (FEDR)									152.072
						58 01 02 Finantarea externa nerambursabila									152.072
						58 02 Programe din Fondul Social European (FSE)									1.300
						58 02 02 Finantarea externa nerambursabila									1.300
						70 CHELTUIELI DE CAPITAL			320.000						3.925
						71 TITLUL XV ACTIVE NEFINANCIARE			320.000						3.925
						71 01 Active fixe			320.000						3.925

Capi- fol	Sub- capi- foi	Pa- ra- graf	Cra- p / Titlu	Ar- ti- col	Ali- ne- af	Denumire indicator	Credite de angajament		Credite bugetare		Angajamente bugetare	Angajamente legale	Plati efectuate	Angajamente legale de platit	Cheltuieli efective
							initiale	definitive	initiale	definitive					
A						B	1	2	3	4	5	6	7	8=6-7	9
			71	01	03	Mobilier, aparatura birotica si alte active corporale			320.000						
			71	01	30	Alte active fixe (inclusiv reparatii capitale)									3.925
9902	97					excedent/deficit sect dezv			-8.980.000	-8.980.000			-7.455.489		

Conducatorul institutiei,

Primar  
TÖRÖK LÁSZLÓ

Conducatorul compartimentului  
financiar-contabil

Director Executiv  
ec.KIS ANAMARIA



Capi- toi	Sub- capi- toi	Pa- ra- graf	Cru- pa / Titlu	Ar- ti- col	Ali- ne- at	Denumire indicator	Prevederi bugetare initiale	Prevederi bugetare definitive	Drepturi constatate			Incasari realizate	Stingeri pe aite cai decat incasari	Drepturi constatate de incasari
									Total, din care:	din anii precedenti	din anul curent			
A						B	1	2	3=4+5	4	5	6	7	8=3-6-7
0001	10					TOTAL VENITURI-VENITURI PROPRII,SUBVENII	51.688.700	67.713.700	53.110.810	433.837	52.676.973	53.030.749	30.500	49.561
0002						I. VENITURI CURENTE	28.217.600	28.933.600	24.970.651	433.837	24.536.814	24.890.590	30.500	49.561
2900						C. VENITURI NEFISCALE	28.217.600	28.933.600	24.970.651	433.837	24.536.814	24.890.590	30.500	49.561
3000						C1. VENITURI DIN PROPRIETATE	150.000	150.000	4.372	1.500	2.872	2.298		2.074
3010						VENITURI DIN PROPRIETATE	150.000	150.000	4.372	1.500	2.872	2.298		2.074
	05					Venituri din concesiuni si inchirieri	150.000	150.000	4.372	1.500	2.872	2.298		2.074
	30					Alte venituri din concesiuni si inchirieri de catre institutiile publice	150.000	150.000	4.372	1.500	2.872	2.298		2.074
3300	10					C2. VANZARI DE BUNURI SI SERVICII	28.067.600	28.783.600	24.966.279	432.337	24.533.942	24.888.292	30.500	47.487
3310						VENITURI DIN PRESTARI DE SERVICII SI ALTE ACTIVITATI	28.067.600	28.783.600	24.966.279	432.337	24.533.942	24.888.292	30.500	47.487
3310	05					Taxe si alte venituri in invatamant	654.000	654.000	203.488	16.286	187.202	198.224		5.264
	08					Venituri din prestari de servicii	50.000	56.000	46.139		46.139	46.139		
	13					Contributia de intretinere a persoanelor asistate	937.600	1.037.600	1.039.844		1.039.844	1.039.844		
3310	14					Contributia elevilor si studentilor pentru internate, camine si cantine	400.000	500.000	455.337		455.337	455.337		
3310	16					Venituri din valorificarea produselor obtinute din activitatea proprie sau anexa	250.000	250.000	180.050	42.223	137.827	107.327	30.500	42.223
3310	19					Venituri din serbari si spectacole scolare manifestari culturale, artistice si sportive	100.000	100.000	18.000		18.000	18.000		
3310	21					Venituri din contractele incheiate cu casele de asigurari sociale de sanatate	24.000.000	24.510.000	21.828.106	375.828	21.454.278	21.828.106		

Capi- toi	Sub- capi- toi	Pa- ra- gra- ful	Cru- pa / Titlu	Ar- ti- col	Ali- ne- at	Denumire indicator	Prevederi bugetare initiale	Prevederi bugetare definitive	Drepturi constatate			Incasari realizate	Stingeri pe alte cai decat incasari	Drepturi constatate de incasat
									Total, din care:	din anii precedenti	din anul curent			
A						B	1	2	3=4+5	4	5	6	7	8=3-6-7
3310	30					Venituri din contractele incheiate cu directiile de sanatate publica din sume alocate de la bugetul de stat	760.000	760.000	634.836		634.836	634.836		
3310	50					Alte venituri din prestari de servicii si alte activitati	916.000	916.000	560.479		560.479	560.479		
3710	03					Varsaminte din sectiunea de functionare pentru finantarea sectiunii de dezvoltare a bugetului local	-25.000	-285.000	-225.125		-225.125	-225.125		
3710	04					Varsaminte din sectiunea de functionare	25.000	285.000	225.125		225.125	225.125		
4100	10					IV. SUBVENTII	23.471.100	27.747.100	22.733.704		22.733.704	22.733.704		
4210						SUBVENTII DE LA BUGETUL DE STAT	90.000	1.778.000	835.812		835.812	835.812		
	43					Sume primite de institutiile publice si activitatile finantate integral sau partial din venituri proprii in cadrul programului FECA implementate de APIA	90.000	90.000	59.011		59.011	59.011		
4210	93					Subventii de la bugetul de stat necesare sustinerii derularii proiectelor finantate din fonduri externe nerambursabile, aferente perioadei de programare 2021-2027		1.688.000	776.801		776.801	776.801		
4210	93	04				Subventii de la bugetul de stat catre institutiile publice finantate partial sau integral din venituri proprii pentru proiecte finantate din FEN postaderar, aferente perioadei de programare 2021-2027		1.688.000	776.801		776.801	776.801		

Capi- toi	Sub- capi- toi	Pa- ra- graf	Cru- pa / Titlu	Ar- ti- col	Ali- ne- at	Denumire indicator	Prevederi bugetare initiale	Prevederi bugetare definitive	Drepturi constatate			Incasari realizate	Stingeri pe alte cai decat incasari	Drepturi constatate de incasat
									Total, din care:	din anii precedenti	din anul curent			
A						B	1	2	3=4+5	4	5	6	7	8=3-6-7
4310						SUBVENTII DE LA ALTE ADMINISTRATII	23.381.100	25.969.100	21.897.892		21.897.892	21.897.892		
	09					Subventii pentru institutii publice	4.581.100	4.581.100	4.035.470		4.035.470	4.035.470		
	33					Subventii din bugetul Fondului national unic de asigurari sociale de sanatate pentru acoperirea cresterilor salariale	18.800.000	18.800.000	17.862.422		17.862.422	17.862.422		
4310	47					Sume aferente investitiilor din Fondul pentru modernizare		2.588.000						
4510						SUME PRIMITE DE LA UE/ALTI DONATORI IN CONTUL PLATILOR EFECTUATE SI PREFINANATARI		11.033.000	5.406.455		5.406.455	5.406.455		
4510	48					Fondul European de Dezvoltare Regionala (FEDR), aferent cadrului financiar 2021-2027		11.033.000	5.406.455		5.406.455	5.406.455		
4510	48	01				Sume primite in contul platilor efectuate in anul curent		11.033.000	5.079.085		5.079.085	5.079.085		
4510	48	03				Prefinantare			327.370		327.370	327.370		

Primar  
TÖRÖC LÁSZLÓ



Director Executiv  
ec.KIS ANAMARIA



Capi- tol	Sub- capi- tol	Pa- ra- graf	Civa- nu / Titlu	Ar- ti- col	Ali- ne- a	Denumire indicator	Credite de angajament		Credite bugetare		Angajamente bugetare	Angajamente legale	Plati efectuate	Angajamente legate de plati	Cheltuieli efective
							initiale	definitive	initiale	definitive					
A						B	1	2	3	4	5	6	7	8=6-7	9
5010						TOTAL CHELTUIELI DIN VENITURI PROPRII SI SUBVENTII			61.422.520	77.527.070	50.443.400	49.496.758	49.496.758		41.885.001
6510						INVATAMANT			1.480.590	1.580.590	1.463.380	817.010	817.010		798.811
	03					Invatamant prescolar si primar			109.540	109.540	42.333	42.333	42.333		42.963
		02				Invatamant primar			109.540	109.540	42.333	42.333	42.333		42.965
		11				Servicii auxiliare pentru educatie			1.371.050	1.471.050	1.421.047	774.677	774.677		755.846
		03				Internate si cantine pentru elevi			400.000	500.000	449.997	449.997	449.997		486.896
		30				Alte servicii auxiliare			971.050	971.050	971.050	324.680	324.680		268.950
6610						SANATAIE			54.662.660	70.561.160	44.380.005	44.380.005	44.380.005		36.924.671
	06					Servicii medicale in unitati sanitare cu paturi			54.662.660	70.561.160	44.380.005	44.380.005	44.380.005		36.924.671
6610	06	01				Spitale generale			53.681.560	69.580.060	43.469.335	43.469.535	43.469.535		35.988.778
		03				Unitati medico-sociale			981.100	981.100	910.470	910.470	910.470		935.897
6710						CULTURA, RECREERE SI RELIGIE			1.520.000	1.520.000	1.520.000	1.219.728	1.219.728		1.171.547
	03					Servicii culturale			1.520.000	1.520.000	1.520.000	1.219.728	1.219.728		1.171.547
		06				Casa de cultura			1.520.000	1.520.000	1.520.000	1.219.728	1.219.728		1.171.547
6810						ASIGURARI SI ASISTENTA SOCIALA			3.490.870	3.590.870	3.055.908	3.055.908	3.055.908		2.973.789
		12				Unitati de asistenta medico-sociale			3.490.870	3.590.870	3.055.908	3.055.908	3.055.908		2.973.789
8010						ACTIUNI GENERALE ECONOMICE SI DE MUNCA			50.000	56.000	22.157	22.357	22.357		14.779
8010	01					Actiuni generale economice si comerciale			50.000	56.000	22.157	22.357	22.357		14.779
		30				Alte cheltuieli pentru actiuni generale economice si comerciale			50.000	56.000	22.157	22.357	22.357		14.779
8310						AGRICULTURA, SILVICULTURA, SI VANATOARE			202.400	202.400					
8310	03					Agricultura			202.400	202.400					

Capi- tol	Sub- capi- tol	Pa- ra- graf	Lini- e / Titlu	Ar- ti- col	Alte ne- al	Denumire indicator	Credite de angajament		Credite bugetare		Angajamente bugetare	Angajamente legale	Plati efectuate	Angajamente legate de plati	Cheltuieli efective
							initiale	definitive	initiale	definitive					
A						B	1	2	3	4	5	6	7	8=6-7	9
8310	30					Alte cheltuieli in domeniul agriculturii			202.400	202.400					
8710						ALTE ACTIUNI ECONOMICE			16.000	16.000	1.750	1.750	1.750		1.471
	50					Alte actiuni economice			16.000	16.000	1.750	1.750	1.750		1.471





Capi- tol	Sub- capi- tol	Pa- ra- graf	Cru- pa / Titl.	Ar- ti- col	Ali- ne- af	Denumire indicator	Credite de angajament		Credite bugetare		Angajamente bugetare	Angajamente legale	Plati efectuate	Angajamente legale de platit	Cheltuieli efective
							initiale	definitive	initiale	definitive					
A						B	1	2	3	4	5	6	7	8=6-7	9
						intereselor statului, potrivit dispozitiilor legale			3.000	3.000					
	20	30				Alte cheltuieli			60.000	60.000	144	144	144		144
	20	30	30			Alte cheltuieli cu bunuri si servicii			60.000	60.000	144	144	144		144
	56					TITLUL VII PROIECTE CU FINANTARE DIN FONDURI EXTERNE NERAMBURSABILE (FEN)									
						POSTADERARE				12.981.000	8.187.757	8.187.757	8.187.757		448.884
	56	48				Programe finantate din Fondul European de Dezvoltare Regionala (FEDR), aferente cadrlui financiar 2021-2027				12.981.000	8.187.757	8.187.757	8.187.757		448.884
	56	48	01			Finantare nationala				1.864.770	1.699.786	1.699.786	1.699.786		69.725
	56	48	02			Finantare externa nerambursabila				10.561.370	6.487.971	6.487.971	6.487.971		379.159
	56	48	03			Cheltuieli neeligibile				554.860					
	58					TITLUL X PROIECTE CU FINANTARE DIN FONDURI EXTERNE NERAMBURSABILE CADRULUI FINANCIAR 2014-2020 SI DIN FONDUL DE MODERNIZARE				2.712.500	69.360	69.360	69.360		403.294
	58	01				Programe din Fondul European de Dezvoltare Regionala (FEDR)									233.975
	58	01	02			Finantarea externa nerambursabila									233.975
	58	42				Sume aferente proiectelor finantate din Fondul de modernizare			2.712.500	69.360	69.360	69.360	69.360		69.360
	58	42	01			Sume din Fondul de Modernizare			2.588.000	5.000	5.000	5.000	5.000		5.000
	58	42	02			Sume aferente contributiei proprii a beneficiarilor				124.360	64.360	64.360	64.360		64.360
	59					TITLUL XI ALTE CHELTUIELI			306.000	306.000	134.425	134.425	134.425		129.488

Capi- tul	Sub- capi- tul	Pa- ra- graf	Cris- ta / Titlu	Ar- ti- col	Al- ne- af	Denumire indicator	Credite de angajament		Credite bugetare		Angajamente bugetare	Angajamente legale	Plati efectuate	Angajamente legale de platit	Cheltuieli efective
							initiale	definitive	initiale	definitive					
A						B	1	2	3	4	5	6	7	8=6-7	9
	59	40				Sume aferente persoanelor cu handicap neincadrate			300.000	300.000	128.994	128.994	128.994		129.488
	59	44				Impozite, taxe si amenzi datorate bugetului general consolidat				6.000	5.431	5.431	5.431		
	70					CHELTUIELI DE CAPITAL			9.281.560	9.261.560	488.122	488.122	488.122		499.047
	71					TITLUL XV ACTIVE NEFINANCIARE			9.281.560	9.261.560	488.122	488.122	488.122		499.047
	71	01				Active fixe			1.015.000	1.669.500	488.122	488.122	488.122		499.047
	71	01	01			Constructii									134.453
	71	01	02			Masini, echipamente si mijloace de transport			985.000	1.310.000	162.767	162.767	162.767		534.557
	71	01	03			Mobilier, aparatura birotica si alte active corporale				274.000	250.470	250.470	250.470		33.862
	71	01	30			Alte active fixe (inclusiv reparatii capitale)			30.000	85.500	74.885	74.885	74.885		65.181
	71	03				Reparatii capitale aferente activelor fixe			8.266.560	7.592.060					
	84					PLATI EFECTUATE IN ANII PRECEDENTI SI RECUPERATE IN ANUL CURENT					54.758	-54.758	54.758		
	85					TITLUL XXI PLATI EFECTUATE IN ANII PRECEDENTI SI RECUPERATE IN ANUL CURENT					-54.758	-54.758	-54.758		
	85	01				Plati efectuate in anii precedenti si recuperate in anul curent					-54.758	-54.758	54.758		
	85	01	01			Plati efectuate in anii precedenti si recuperate in anul curent (SP)					-54.758	-54.758	54.758		
6510						INVATAMANT			1.480.590	1.580.590	1.463.380	817.010	817.010		798.811

Capi- fol	Sub- capi- fol	Pa- ra- graf	Cru- sa / Titlu	Ar- ti- col	Alte noti- fi	Denumire indicator	Credite de angajament		Credite bugetare		Angajamente bugetare	Angajamente legale	Plati efectuate	Angajamente legale de platit	Cheltuieli efective
							initiale	definitive	initiale	definitive					
A						B	1	2	3	4	5	6	7	8=6-7	9
	01					CHELTUIELI CURENTE			1.480.590	1.580.590	1.463.380	817.010	817.010		906.648
	10					TITLUL I CHELTUIELI DE PERSONAL			133.000	133.000	133.000	74.882	74.882		76.984
	10	01				Cheltuieli salariale in bani			130.000	130.000	130.000	73.158	73.158		69.346
	10	01	11			Fond aferent platii cu ora			130.000	130.000	130.000	73.158	73.158		69.346
	10	03				Contributii			3.000	3.000	3.000	1.724	1.724		1.638
	10	03	07			Contributia asiguratorie pentru munca			3.000	3.000	3.000	1.724	1.724		1.638
	20					TITLUL II BUNURI SI SERVICII			1.347.590	1.447.590	1.330.380	742.128	742.128		835.664
	20	01				Bunuri si servicii			647.750	652.750	608.083	272.346	272.346		294.770
	20	01	01			Furnituri de birou			16.000	16.000	16.000				
	20	01	02			Materiale pentru curatenie			40.000	40.000	40.000				
	20	01	03			Incalzit, iluminat si forta motrica			154.000	154.000	147.322	84.396	84.396		84.396
	20	01	04			Apa, canal si salubritate			9.000	9.000	7.214	4.214	4.214		1.786
	20	01	05			Carburanti si lubrifianti			97.500	97.500	97.500	68.259	68.259		66.324
	20	01	06			Piese de schimb			40.000	40.000	40.000	18.447	18.447		17.858
	20	01	08			Posta, telecomunicatii, radio, tv, internet			6.000	6.000	6.000				
	20	01	30			Alte bunuri si servicii pentru intretinere si functionare			285.250	290.250	254.047	97.030	97.030		121.948
	20	03				hrana			668.000	663.000	717.997	469.516	469.516		439.793
	20	03	01			Hrana pentru oameni			660.000	755.000	709.997	469.516	469.516		499.508
	20	03	02			Hrana pentru animale			8.000	8.000	8.000				40.285
	20	04				Medicamente si materiale sanitare			4.000	4.000	4.000				
	20	04	01			Medicamente			4.000	4.000	4.000				
	20	05				Bunuri de natura obiectelor de inventar			27.540	27.540					835
	20	05	30			Alte obiecte de inventar			27.540	27.540					835
	20	06				Deplasari, detasari, transferari			300	300	300	266	266		266

Capi- fol	Sub- capi- fol	Pa- ra- graf	Cra- pa / Titlu	Ar- co- l	Afi- ne- af	Denumire indicator	Credite de angajament		Credite bugetare		Angajamente bugetare	Angajamente legale	Plati efectuate	Angajamente legale de platit	Cheltuieli efective
							initiale	definitive	initiale	definitive					
A						B	1	2	3	4	5	6	7	8=6-7	9
			20	06	01	Deplasari interne, deplasari, transferari			300	300	300	266	266		266
			70			CHELTUIELI DE CAPITAL									107.837
			71			TITLUL XV ACTIVE NEFINANCIARE									-107.837
			71	01		Active fixe									107.837
			71	01	01	Constructii									-134.453
			71	01	02	Masini, echipamente si mijloace de transport									25.984
			71	01	30	Alte active fixe (inclusiv reparatii capitale)									652
6610						SANATATE			54.662.660	70.561.160	44.380.005	44.380.005	44.380.005		36.924.671
			01			CHELTUIELI CURENTE			45.441.100	61.384.600	43.963.511	43.963.511	43.963.511		36.336.613
			10			TITLUL I CHELTUIELI DE PERSONAL			29.386.100	29.386.100	25.454.346	25.454.346	25.454.346		25.453.178
			10	01		Cheltuieli salariale in bani			28.499.500	28.499.500	24.847.678	24.847.678	24.847.678		24.846.157
			10	01	01	Salarii de baza			20.203.000	20.203.000	19.161.893	19.161.893	19.161.893		19.166.048
			10	01	05	Sporuri pentru conditii de munca			2.660.500	2.660.500	1.903.163	1.903.163	1.903.163		1.898.610
			10	01	06	Alte sporuri			2.190.000	2.190.000	1.422.177	1.422.177	1.422.177		1.425.985
			10	01	11	Fond aferent platii cu ora			1.850.000	1.850.000	1.370.647	1.370.647	1.370.647		1.371.234
			10	01	17	Indemnizatii de hrana			846.000	846.000	594.599	594.599	594.599		591.163
			10	01	30	Alte drepturi salariale in bani			750.000	750.000	395.199	395.199	395.199		387.117
			10	02		Cheltuieli salariale in natura			165.600	165.600	52.834	52.834	52.834		52.834
			10	02	06	Vouchere de vacanta			165.600	165.600	52.834	52.834	52.834		52.834
			10	03		Contributii			721.000	721.000	553.834	553.834	553.834		554.197
			10	03	07	Contributia asiguratorie pentru munca			721.000	721.000	553.834	553.834	553.834		554.197
			20			TITLUL 0 BUNURI SI SERVICII			15.453.000	16.005.000	10.123.054	10.123.054	10.123.054		10.001.748
			20	01		Bunuri si servicii			7.350.000	7.600.000	5.547.715	5.547.715	5.547.715		5.546.699
			20	01	01	Furnituri de birou			100.000	100.000	28.539	28.539	28.539		27.896

Capi- tol	Sub- capi- tol	Fa- ra- graf	Cru- sa / Titlu	Ar- ti- col	Alis- ne- at	Denumire indicator	Credite de angajament		Credite bugetare		Angajamente bugetare	Angajamente legale	Plati efectuate	Angajamente legale de platit	Cheltuieli efective
							initiale	definitive	initiale	definitive					
A						B	1	2	3	4	5	6	7	8=6-7	9
			20	01	02	Materiale pentru curatenie			250.000	250.000	227.832	227.832	227.832		228.527
			20	01	03	Incalzit, iluminat si forta motrica			1.150.000	1.150.000	842.456	842.456	842.456		842.456
			20	01	04	Apa, canal si salobritate			190.000	190.000	126.235	126.235	126.235		128.329
			20	01	05	Carburanti si lubrifianti			40.000	40.000	4.347	4.347	4.347		4.292
			20	01	06	Piese de schimb			300.000	550.000	335.073	335.073	335.073		373.299
			20	01	07	Transport			90.000	90.000	20.614	20.614	20.614		20.614
			20	01	08	Posta, telecomunicatii, radio, tv, internet			80.000	80.000	44.117	44.117	44.117		44.530
			20	01	09	Materiale si prestari de servicii cu caracter functional			550.000	550.000	209.134	209.134	209.134		211.095
			20	01	30	Alte bunuri si servicii pentru intretinere si functionare			4.600.000	4.600.000	3.709.368	3.709.368	3.709.368		3.715.861
			20	02		Reparatii curente			160.000	160.000	22.710	22.710	22.710		24.535
			20	03		Hrana			1.000.000	1.000.000	665.241	665.241	665.241		670.627
			20	03	01	Hrana pentru oameni			1.000.000	1.000.000	665.241	665.241	665.241		670.627
			20	04		Medicamente si materiale sanitare			5.706.000	5.706.000	3.378.360	3.378.360	3.378.360		3.442.564
			20	04	01	Medicamente			2.330.000	2.335.000	1.400.034	1.400.034	1.400.034		1.509.830
			20	04	02	Materiale sanitare			860.000	860.000	535.281	535.281	535.281		590.189
			20	04	03	Reactivi			2.230.000	2.230.000	1.271.918	1.271.918	1.271.918		1.588.684
			20	04	04	Dezinfectanti			286.000	281.000	171.127	171.127	171.127		175.861
			20	05		Bunuri de natura obiectelor de inventar			964.000	964.000	316.680	316.680	316.680		320.185
			20	05	01	Uniforme si echipament			150.000	150.000	14.172	14.172	14.172		11.273
			20	05	03	Lenjerie si accesorii de pat			304.000	304.000	49.458	49.458	49.458		36.871
			20	05	30	Alte obiecte de inventar			510.000	510.000	253.050	253.050	253.050		271.041
			20	06		Deplasari, detasari, transferari			30.000	30.000	7.923	7.923	7.923		7.923
			20	06	01	Deplasari interne, detasari, transferari			30.000	30.000	7.923	7.923	7.923		7.923



Capi- fol	Sub- capi- fol	Pa- ra- graf	Cra- si / Titlu	Ar- ti- col	Ali- ne- af	Denumire indicator	Credite de angajament		Credite bugetare		Angajamente bugetare	Angajamente legale	Plati efectuate	Angajamente legale de platit	Cheltuieli efective
							initiale	definitive	initiale	definitive					
A						B	1	2	3	4	5	6	7	8-6-7	9
						a beneficiarilor				124.500	64.360	64.360	64.360		64.360
	59					TITLUL XI ALTE CHELTUIELI			300.000	300.000	128.994	128.994	128.994		129.488
	59	40				Sume aferente persoanelor cu handicap neincadrate			300.000	300.000	128.994	128.994	128.994		129.488
	70					CHELTUIELI DE CAPITAL			9.221.560	9.176.560	416.494	416.494	416.494		588.058
	71					TITLUL XV ACTIVE NEFINANCIARE			9.221.560	9.176.560	416.494	416.494	416.494		588.058
	71	01				Active fixe			955.000	1.584.500	416.494	416.494	416.494		588.058
	71	01	02			Masini, echipamente si mijloace de transport			925.000	1.250.000	116.139	116.139	116.139		505.317
	71	01	03			Mobilier, aparatura birouica si alte active corporale				274.000	250.470	250.470	250.470		30.292
	71	01	30			Alte active fixe (inclusiv reparatii capitale)			30.000	60.500	49.885	49.885	49.885		55.149
	71	03				Reparatii capitale aferente activelor fixe			8.266.560	7.592.060					
6710						CULTURA, RECREERE SI RELIGIE			1.520.000	1.520.000	1.520.000	1.219.728	1.219.728		1.171.547
	01					CHELTUIELI CURENTE			1.520.000	1.495.000	1.495.000	1.194.728	1.194.728		1.159.047
	10					TITLUL I CHELTUIELI DE PERSONAL			451.000	451.000	451.000	339.462	339.462		339.250
	10	01				Cheltuieli salariale in bani			430.000	430.000	430.000	331.986	331.986		331.709
	10	01	01			Salarii de baza			360.000	300.000	300.000	274.321	274.321		274.321
	10	01	06			Alte sporuri			10.000	10.000	10.000	3.864	3.864		3.864
	10	01	10			Fond pentru posturi ocupate prin cumul			100.000	100.000	100.000	38.640	38.640		38.640
	10	01	17			Indemnizati de hrana			20.000	20.000	20.000	15.161	15.161		14.956
	10	02				Cheltuieli salariale in natura			7.000	7.000	7.000				
	10	02	06			Vouchere de vacanta			7.000	7.000	7.000				
	10	03				Contributii			14.000	14.000	14.000	7.476	7.476		7.476

Capit- ol)	Sub- capit- ol)	Pa- ra- graf	Cru- pa / Titlu	Ar- ti- col	Ali- ne- at	Denumire indicator	Credite de angajament		Credite bugetare		Angajamente bugetare	Angajamente legale	Plati efectuate	Angajamente legale de platit	Cheltuieli efective
							initiale	definitive	initiale	definitive					
A						B	1	2	3	4	5	6	7	8=6-7	9
			10	03	07	Contributia asiguratorie pentru munca			14.000	14.000	14.000	7.476	7.476		7.471
			20			TITLUL II BUNURI SI SERVICII			1.069.000	1.044.000	1.044.000	855.266	855.266		820.297
			20	01		Bunuri si servicii			1.034.000	1.009.000	1.009.000	820.268	820.268		820.297
			20	01	01	Furnituri de birou			35.000	35.000	35.000	25.359	25.359		25.359
			20	01	02	Materiale pentru curatenie			40.000	40.000	40.000	39.959	39.959		39.959
			20	01	03	Incalzit, iluminat si forta motrica			60.000	60.000	60.000	38.191	38.191		38.191
			20	01	04	Apa, canal si salubritate			8.000	8.000	8.000	4.129	4.129		4.158
			20	01	07	Transport			30.000	30.000	30.000	21.573	21.573		21.573
			20	01	08	Posta, telecomunicatii, radio, tv, internet			12.000	12.000	12.000	2.744	2.744		2.744
			20	01	09	Materiale si prestari de servicii cu caracter functional			36.000	36.000	36.000	26.000	26.000		26.000
			20	01	30	Alte bunuri si servicii pentru intretinere si functionare			813.000	788.000	788.000	662.313	662.313		662.313
			20	05		Bunuri de natura obiectelor de inventar			35.000	35.000	35.000	34.998	34.998		34.998
			20	05	30	Alte obiecte de inventar			35.000	35.000	35.000	34.998	34.998		34.998
			70			CHELTUIELI DE CAPITAL				25.000	25.000	25.000	25.000		12.000
			71			TITLUL XV ACTIVE NEFINANCIARE				25.000	25.000	25.000	25.000		12.000
			71	01		Active fixe				25.000	25.000	25.000	25.000		12.000
			71	01	30	Alte active fixe (inclusiv reparatii capitale)				25.000	25.000	25.000	25.000		12.000
6810						ASIGURARI SI ASISTENTA SOCIALA			3.490.870	3.590.870	3.055.908	3.055.908	3.055.908		2.973.782
			01			CHELTUIELI CURENTE			3.430.870	3.530.870	3.064.038	3.064.038	3.064.038		2.966.956
			10			TITLUL I CHELTUIELI DE PERSONAL			2.336.100	2.336.100	2.138.442	2.138.442	2.138.442		2.095.38
			10	01		Cheltuieli salariale in bani			2.265.500	2.265.500	2.092.132	2.092.132	2.092.132		2.049.400
			10	01	01	Salarii de baza			1.905.000	1.905.000	1.782.420	1.782.420	1.782.420		1.742.411

Capi- tol	Sub- capi- tol	Pa- ra- graf	Cru- sa / Titlu	Ar- ti- col	Ali- ne- at	Denumire indicator	Credite de angajament		Credite bugetare		Angajamente bugetare	Angajamente legale	Plati efectuate	Angajamente legale de platit	Cheltuieli efective
							initiale	definitive	initiale	definitive					
A <sub>1</sub>						B	1	2	3	4	5	6	7	8=5+7	9
			10	01	05	Sporuri pentru conditii de munca			91.500	91.500	77.686	77.686	77.686		76.761
			10	01	06	Alte sporuri			161.000	161.000	143.204	143.204	143.204		142.389
			10	01	17	Indemnizatii de hrana			108.000	108.000	88.822	88.822	88.822		87.919
			10	02		Cheftuieli salariale in natura			21.600	21.600					
			10	02	06	Vouchere de vacanta			21.600	21.600					
			10	03		Contributii			49.000	49.000	46.310	46.310	46.310		45.985
			10	03	07	Contributia asiguratorie pentru munca			49.000	49.000	46.310	46.310	46.310		45.985
			20			FLUXUL DE BUNURI SI SERVICII			1.094.770	1.094.770	925.596	925.596	925.596		871.571
			20	01		Bunuri si servicii			487.000	637.000	509.612	509.612	509.612		510.072
			20	01	01	Marfurii de birou			6.000	6.000	2.323	2.323	2.323		2.298
			20	01	02	Materiale pentru curatenie			130.000	140.000	138.910	138.910	138.910		164.368
			20	01	03	Incalzit, iluminat si forta motrica			200.000	280.000	196.217	196.217	196.217		196.217
			20	01	04	Apa, canal si salubritate			43.000	43.000	41.163	41.163	41.163		42.118
			20	01	05	Carburanti si lubrifianti			2.500	2.500	600	600	600		600
			20	01	08	Posta, telecomunicatii, radio, tv, internet			5.500	5.500	4.733	4.733	4.733		4.733
			20	01	09	Materiale si prestari de servicii cu caracter functional			28.000	68.000	40.844	40.844	40.844		40.892
			20	01	30	Alte bunuri si servicii pentru intretinere si functionare			22.000	92.000	84.822	84.822	84.822		84.447
			20	02		Reparatii curente			40.000	10.000	9.316	9.316	9.316		10.746
			20	03		Hrana			370.000	390.000	310.116	310.116	310.116		316.841
			20	03	01	Hrana pentru oameni			370.000	390.000	310.116	310.116	310.116		316.841
			20	04		Medicamente si materiale sanitare			142.000	122.000	74.610	74.610	74.610		32.258
			20	04	01	Medicamente			110.000	90.000	57.451	57.451	57.451		24.248
			20	04	02	Materiale sanitare			20.000	20.000	12.246	12.246	12.246		7.834



Capi- tul	Sub- capi- tul	Pa- ra- graf	Gru- pe / Titlu	Ar- ti- col	Ali- ne- ai	Denumire indicator	Credite de angajament		Credite bugetare		Angajamente bugetare	Angajamente legale	Plati efectuate	Angajamente legale de platit	Cheltuieli efective
							initiale	definitive	initiale	definitive					
A						B	1	2	3	4	5	6	7	8=6-7	9
8010						recuperate in anul curent (SI)					-54.758	-54.758	-54.758		
						ACTIUNI GENERALE ECONOMICE, SI DE MUNCA			50.000	56.000	22.357	22.357	22.357		14.719
	01					CHELTUIELI CURENTE			50.000	56.000	22.357	22.357	22.357		14.719
	20					TITLUL II BUNURI SI SERVICII			50.000	50.000	16.926	16.926	16.926		14.719
	20	01				Bunuri si servicii			35.000	35.000	16.926	16.926	16.926		14.719
	20	01	03			Incalzit, iluminat si forta motrica			10.000	10.000	7.534	7.534	7.534		6.323
	20	01	04			Apa, canal si salubritate			10.000	10.000	7.322	7.322	7.322		6.657
	20	01	09			Materiale si prestari de servicii cu caracter functional			15.000	15.000	2.070	2.070	2.070		1.719
	20	02				Reparatii curente			13.000	13.000					
	20	05				Bunuri de natura obiectelor de inventar			2.000	2.000					
	20	05	30			Alte obiecte de inventar			2.000	2.000					
	59					TITLUL XI ALTE CHELTUIELI				5.000	5.431	5.431	5.431		
	59	44				Impozite, taxe si amenzi datorate bugetului general consolidat				6.000	5.431	5.431	5.431		
8310						AGRICULTURA, SILVICULTURA, SI VANATOARE			202.400	202.400					
	01					CHELTUIELI CURENTE			202.400	202.400					
	20					TITLUL II BUNURI SI SERVICII			202.400	202.400					
	20	01				Bunuri si servicii			174.400	174.400					
	20	01	09			Materiale si prestari de servicii cu caracter functional			174.400	174.400					
	20	02				Reparatii curente			25.000	25.000					
	20	05				Bunuri de natura obiectelor de inventar			3.000	3.000					
	20	05	30			Alte obiecte de inventar			3.000	3.000					

Capi- tol	Sub- cap- tol	Pa- ra- graf	Gro- pa / Tida	Ar- fi- col	Ali- ne- af	Denumire indicator	Credite de angajament		Credite bugetare		Angajamente bugetare	Angajamente legale	Plati efectuate	Angajamente legale de platit	Cheltuieli efective
							initiale	definitive	initiale	definitive					
A						B	1	2	3	4	5	6	7	8=6-7	9
8710						ALTE ACTIUNI ECONOMICE			16.000	16.000	1.750	1.750	1.750		1.471
	01					CHELTUIELI CORENTE			16.000	16.000	1.750	1.750	1.750		1.471
	20					TITLUL B BUNURI SI SERVICII			16.000	16.000	1.750	1.750	1.750		1.471
	20	01				Bunuri si servicii			8.000	8.000	1.750	1.750	1.750		1.471
	20	01	01			Furnituri de birou			8.000	8.000	1.750	1.750	1.750		1.471
	20	02				Reparatii curente			8.000	8.000					

Conducatorul institutiei.

Primar  
TÖRÖK LÁSZLÓ

Conducatorul compartimentului  
financiar-contabil

Director Executiv  
ec.KIS ANAMARIA



CONTINUTUL REPOZITIEI AL INSTITUTIILOR PUBLICE TERCIARE  
DIN VENITURI PROPRII SI SUBVENȚII DIN BUDGETUL LOCAL - VENITURI  
SECȚIUNEA DE FUNCȚIONARE  
31.12.2025

Pag. 1 -lei-

Capi- tot	Sub- capi- tot	Pa- ra- graf	Gru- pa / Titlu	Ar- ti- col	Ali- ne- at	Denumire indicator	Prevederi bugetare initiale	Prevederi bugetare definitive	Drepturi constatate			Incasari realizate	Singeri pe ate cai decat incasari	Drepturi constatate de incasat
									Total, din care:	din anii precedenti	din anul curent			
A						B	1	2	3=4+5	4	5	6	7	8=3-6-7
0001	10					TOTAL VENITURI-VENITURI PROPRII,SUBVENȚII	51.663.700	52.119.700	46.702.429	433.837	46.268.592	46.622.368	30.500	49.561
0002						I. VENITURI CURENTE	28.192.600	28.648.600	24.745.526	433.837	24.311.689	24.665.465	30.500	49.561
2900						C. VENITURI NEFISCALE	28.192.600	28.648.600	24.745.526	433.837	24.311.689	24.665.465	30.500	49.561
3000						C1. VENITURI DIN PROPRIETATE	150.000	150.000	4.372	1.500	2.872	2.298		2.074
3010						VENITURI DIN PROPRIETATE	150.000	150.000	4.372	1.500	2.872	2.298		2.074
	05					Venituri din concesiuni si inchirieri	150.000	150.000	4.372	1.500	2.872	2.298		2.074
	30					Alte venituri din concesiuni si inchirieri de catre institutiile publice	150.000	150.000	4.372	1.500	2.872	2.298		2.074
3300	10					C2. VANZARI DE BUNURI SI SERVICII	28.042.600	28.498.600	24.741.154	432.337	24.308.817	24.663.167	30.500	47.487
3310						VENITURI DIN PRESTARI DE SERVICII SI ALTE ACTIVITATI	28.042.600	28.498.600	24.966.279	432.337	24.533.942	24.888.292	30.500	47.487
	05					Taxe si alte venituri in invatamant	654.000	654.000	203.488	16.286	187.202	198.224		5.264
	08					Venituri din prestari de servicii	50.000	56.000	46.139		46.139	46.139		
	13					Contributia de intretinere a persoanelor asistate	937.600	1.037.600	1.039.844		1.039.844	1.039.844		
	14					Contributia elevilor si studentilor pentru internate, camine si cantine	400.000	500.000	455.337		455.337	455.337		
	16					Venituri din valorificarea produselor obținute din activitatea proprie sau anexa	250.000	250.000	180.050	42.223	137.827	107.327	30.500	42.223
	19					Venituri din serbari si spectacole scolare manifestari culturale, artistice si sportive	100.000	100.000	18.000		18.000	18.000		
	21					Venituri din contractele incheiate cu casele de asigurari sociale de sanatate	24.000.000	24.100.000	21.828.106	373.828	21.454.278	21.828.106		

Capi- tol	Sub- capi- tol	Pa- ra- graf	Cru- pa / Titlu	Ar- ti- col	Ali- ne- at	Denumire indicator	Prevederi bugetare initiale	Prevederi bugetare definitive	Drepturi constatate			Incasari realizate	Stingeri pe alte cai decat incasari	Drepturi constatate de incasat
									Total, din care:	din anii precedenti	din anul curent			
A						B	1	2	3=4+5	4	5	6	7	8=3-6-7
3310	30					Venituri din contractele incheiate cu directiile de sanatate publica din sume alocate de la bugetul de stat	760.000	760.000	634.836		634.836	634.836		
	50					Alte venituri din prestari de servicii si alte activitati	916.000	916.000	560.479		560.479	560.479		
3710						TRANSFERURI VOLUNTARE, ALTELE DECAT SUBVENTIILE	-25.000	-285.000	-225.125		225.125	-225.125		
	03					Varsaminte din sectiunea de functionare pentru finantarea sectiunii de dezvoltare a bugetului local	-25.000	-285.000	-225.125		225.125	-225.125		
4100	10					IV SUBVENTII	23.471.100	23.471.100	21.956.903		21.956.903	21.956.903		
4210						SUBVENTII DE LA BUGETUL DE STAT	90.000	90.000	59.011		59.011	59.011		
	43					Sume primite de institutiile publice si activitatile finantate integral sau partial din venituri proprii in cadrul programului FEAGA implementate de APIA	90.000	90.000	59.011		59.011	59.011		
4310						SUBVENTII DE LA ALTE ADMINISTRATII	23.381.100	23.381.100	21.897.892		21.897.892	21.897.892		
	09					Subventii pentru institutii publice	4.581.100	4.581.100	4.035.470		4.035.470	4.035.470		
	33					Subventii din bugetul Fondului national unic de asigurari sociale de sanatate pentru acoperirea cresterilor salariale	18.800.000	18.800.000	17.862.422		17.862.422	17.862.422		

Primar  
TÖRÖK LÁSZLÓ



Director Executiv  
ec.KIS ANAMARIA





Capi- tol	Sub- capi- tol	Pa- ra- graf	Gru- pa / Titlu	Ar- ti- col	Ali- ne- at	Denumire indicator	Credite de angajament		Credite bugetare		Angajamente bugetare	Angajamente legale	Plati efectuate	Angajamente legale de platit	Cheltuieli efective
							initiale	definitive	initiale	definitive					
A						B	1	2	3	4	5	6	7	8=6-7	9
						intereselor statului, potrivit dispozitiilor legale			3.000	3.000					
			20	30		Alte cheltuieli			60.000	60.000	144	144	144		144
			20	30	30	Alte cheltuieli cu bunuri si servicii			60.000	60.000	144	144	144		144
			59			TITLUL XI ALTE CHELTUIELI			300.000	306.000	134.425	134.425	134.425		129.488
			59	40		Sume aferente persoanelor cu handicap neincadrate			300.000	300.000	128.994	128.994	128.994		129.488
			59	44		Impozite, taxe si amenzi datorate bugetului general consolidat				6.000	5.431	5.431	5.431		
			84			PLATI EFECTUATE IN ANII PRECEDENTI SI RECUPERATE IN ANUL CURENT					-54.758	-54.758	-54.758		
			85			Titlul XXI PLATI EFECTUATE IN ANII PRECEDENTI SI RECUPERATE IN ANUL CURENT					-54.758	-54.758	-54.758		
			85	01		Plati efectuate in anii precedenti si recuperate in anul curent					-54.758	-54.758	-54.758		
			85	01	01	Plati efectuate in anii precedenti si recuperate in anul curent (SF)					-54.758	-54.758	-54.758		
6510						INVATAMANT			1.480.590	1.580.590	1.463.380	817.010	817.010		906.648
			01			CHELTUIELI CURENTE			1.480.590	1.580.590	1.463.380	817.010	817.010		906.648
			10			TITLUL I CHELTUIELI DE PERSONAL			133.000	133.000	133.000	74.882	74.882		70.984
			10	01		Cheltuieli salariale in bani			130.000	130.000	130.000	73.158	73.158		69.346
			10	01	11	Fond aferent platii cu ora			130.000	130.000	130.000	73.158	73.158		69.346
			10	03		Contributii			3.000	3.000	3.000	1.724	1.724		1.638
			10	03	07	Contributia asiguratorie pentru munca			3.000	3.000	3.000	1.724	1.724		1.638
			20			TITLUL II BUNURI SI SERVICII			1.347.590	1.447.590	1.330.380	742.128	742.128		835.664

Capi- toi	Sub- capi- toi	Pa- ra- graf	Gru- pa / Titlu	Ar- ti- col	Ali- ne- af	Denumire indicator	Credite de angajament		Credite bugetare		Angajamente bugetare	Angajamente legale	Plati efectuate	Angajamente legale de platit	Cheltuieli efective
							initiale	definitive	initiale	definitive					
A						B	1	2	3	4	5	6	7	8=6-7	9
			20	01		Bunuri si servicii			647.750	652.750	608.083	272.346	272.346		294.770
			20	01	01	Furnituri de birou			16.000	16.000	16.000				
			20	01	02	Materiale pentru curatenie			40.000	40.000	40.000				
			20	01	03	Incalzit, iluminat si forta motrica			154.000	154.000	147.322	84.396	84.396		84.396
			20	01	04	Apa, canal si salubritate			9.000	9.000	7.214	4.214	4.214		4.214
			20	01	05	Carburanti si lubrifianti			97.500	97.500	97.500	68.259	68.259		66.324
			20	01	06	Piese de schimb			40.000	40.000	40.000	18.447	18.447		17.850
			20	01	08	Posta, telecomunicatii, radio, tv, internet			6.000	6.000	6.000				
			20	01	30	Alte bunuri si servicii pentru intretinere si functionare			285.250	290.250	254.047	97.030	97.030		121.978
			20	03		Hrana			668.000	763.000	717.997	469.516	469.516		539.792
			20	03	01	Hrana pentru oameni			660.000	755.000	709.997	469.516	469.516		499.568
			20	03	02	Hrana pentru animale			8.000	8.000	8.000				40.225
			20	04		Medicamente si materiale sanitare			4.000	4.000	4.000				
			20	04	01	Medicamente			4.000	4.000	4.000				
			20	05		Bunuri de natura obiectelor de inventar			27.540	27.540					835
			20	05	30	Alte obiecte de inventar			27.540	27.540					835
			20	06		Deplasari, detasari, transferari			300	300	300	266	266		266
			20	06	01	Deplasari interne, detasari, transferari			300	300	300	266	266		266
66	10					SANATATE			45.441.100	45.691.100	35.706.394	35.706.394	35.706.394		35.584.394
			01			CHELTUIELI CURENTE			45.441.100	45.691.100	35.706.394	35.706.394	35.706.394		35.584.394
			10			TITLUL I CHELTUIELI DE PERSONAL			29.386.100	29.386.100	25.454.346	25.454.346	25.454.346		25.453.128
			10	01		Cheytusei salariale in bani			28.499.500	28.499.500	24.847.678	24.847.678	24.847.678		24.846.157
			10	01	01	Salarii de baza			20.203.000	20.203.000	19.161.893	19.161.893	19.161.893		19.166.048
			10	01	05	Sporuri pentru conditii de munca			2.660.500	2.660.500	1.903.163	1.903.163	1.903.163		1.898.610

Capi- tol	Sub- capi- tol	Pa- ra- graf	Cru- pa / Titlu	Ar- ti- col	Ali- ne- at	Denumire indicator	Credite de angajament		Credite bugetare		Angajamente bugetare	Angajamente legale	Plati efectuate	Angajamente legale de platit	Cheltuieli efective
							initiale	definitive	initiale	definitive					
A.						B.	1	2	3	4	5	6	7	8=6-7	9
			10	01	06	Alte sporuri			2.190.000	2.190.000	1.422.177	1.422.177	1.422.177		1.425.985
			10	01	11	Fond aferent platii cu ora			1.850.000	1.850.000	1.370.647	1.370.647	1.370.647		1.373.234
			10	01	17	Indemnizatii de hrana			846.000	846.000	594.599	594.599	594.599		595.163
			10	01	30	Alte drepturi salariale in bani			750.000	750.000	395.199	395.199	395.199		387.117
			10	02		Cheltuieli salariale in natura			165.600	165.600	52.834	52.834	52.834		52.834
			10	02	06	Vouchere de vacanta			165.600	165.600	52.834	52.834	52.834		52.834
			10	03		Contributii			721.000	721.000	553.834	553.834	553.834		554.137
			10	03	07	Contributia asiguratorie pentru munca			721.000	721.000	553.834	553.834	553.834		554.137
			20			TITLUL II BUNURI SI SERVICII			15.755.000	16.005.000	10.123.054	10.123.054	10.123.054		10.001.778
			20	01		Bunuri si servicii			7.350.000	7.600.000	5.547.715	5.547.715	5.547.715		5.546.699
			20	01	01	Furnituri de birou			100.000	100.000	28.539	28.539	28.539		27.896
			20	01	02	Materiale pentru curatenie			250.000	250.000	227.832	227.832	227.832		228.527
			20	01	03	Incalzit, iluminat si forta motrica			1.150.000	1.150.000	842.456	842.456	842.456		842.456
			20	01	04	Apa, canal si salubritate			190.000	190.000	126.235	126.235	126.235		128.329
			20	01	05	Carburanti si lubrifianti			40.000	40.000	4.347	4.347	4.347		4.292
			20	01	06	Piese de schimb			300.000	550.000	335.073	335.073	335.073		323.299
			20	01	07	Transport			90.000	90.000	20.614	20.614	20.614		20.614
			20	01	08	Posta, telecomunicatii, radio, tv, internet			80.000	80.000	44.117	44.117	44.117		44.330
			20	01	09	Materiale si prestari de servicii cu caracter functional			550.000	550.000	209.134	209.134	209.134		211.090
			20	01	30	Alte bunuri si servicii pentru intretinere si functionare			4.600.000	4.600.000	3.709.368	3.709.368	3.709.368		3.715.861
			20	02		Reparatii curente			160.000	160.000	22.710	22.710	22.710		24.335
			20	03		Hrana			1.000.000	1.000.000	665.241	665.241	665.241		670.627
			20	03	01	Hrana pentru oameni			1.000.000	1.000.000	665.241	665.241	665.241		670.627


Capi- tol	Sub- capi- tol	Pa- ra- graf	Car- nr / Titlu	Ar- ti- col	Ali- ne- at	Denumire indicator	Credite de angajament		Credite bugetare		Angajamente bugetare	Angajamente legale	Plati efectuate	Angajamente legale de platit	Cheltuieli efective
							initiale	definitive	initiale	definitive					
A						B	1	2	3	4	5	6	7	8=6-7	9
			20	04		Medicamente si materiale sanitare			5.706.000	5.706.000	3.378.360	3.378.360	3.378.360		3.442.564
			20	04	01	Medicamente			2.330.000	2.335.000	1.400.034	1.400.034	1.400.034		1.409.830
			20	04	02	Materiale sanitare			860.000	860.000	535.281	535.281	535.281		590.189
			20	04	03	Reactivi			2.230.000	2.230.000	1.271.918	1.271.918	1.271.918		1.268.684
			20	04	04	Dezinfectanti			286.000	281.000	171.127	171.127	171.127		173.861
			20	05		Bunuri de natura obiectelor de inventar			964.000	964.000	316.680	316.680	316.680		125.185
			20	05	01	Uniforme si echipament			150.000	150.000	14.172	14.172	14.172		11.273
			20	05	03	Lenjerie si accesorii de pat			304.000	304.000	49.458	49.458	49.458		36.821
			20	05	30	Alte obiecte de inventar			510.000	510.000	253.050	253.050	253.050		77.091
			20	06		Deplasari, detasari, transferari			30.000	30.000	7.923	7.923	7.923		7.923
			20	06	01	Deplasari interne, detasari, transferari			30.000	30.000	7.923	7.923	7.923		7.923
			20	09		Materiale de laborator			400.000	400.000	143.674	143.674	143.674		143.694
			20	11		Carti, publicatii si materiale documentare			5.000	5.000					
			20	13		Pregatire profesionala			80.000	80.000	40.607	40.607	40.607		40.607
			20	30		Alte cheltuieli			60.000	60.000	144	144	144		144
			20	30	30	Alte cheltuieli cu bunuri si servicii			60.000	60.000	144	144	144		144
			59			TITLUL XI ALTE CHELTUIELI			300.000	300.000	128.994	128.994	128.994		129.488
			59	40		Sume aferente persoanelor cu handicap neincadrate			300.000	300.000	128.994	128.994	128.994		129.488
6710						CULTURA, RECREERE SI RELIGIE			1.520.000	1.495.000	1.495.000	1.194.728	1.194.728		1.159.547
			01			CHELTUIELI CURENTE			1.520.000	1.495.000	1.495.000	1.194.728	1.194.728		1.159.547
			10			TITLUL I CHELTUIELI DE PERSONAL			451.000	451.000	451.000	339.462	339.462		339.250
			10	01		Cheltuieli salariale in bani			430.000	430.000	430.000	331.986	331.986		331.779
			10	01	01	Salarii de baza			300.000	300.000	300.000	274.321	274.321		274.321
			10	01	06	Alte sporuri			10.000	10.000	10.000	3.864	3.864		3.864

Capi- tol	Sub- capi- tol	Pa- ra- graf	Cra- ne / Titlu	Ar- ti- col	Ali- ne- at	Denumire indicator	Credite de angajament		Credite bugetare		Angajamente bugetare	Angajamente legale	Plati efectuate	Angajamente legale de platit	Cheltuieli efective
							initiale	definitive	initiale	definitive					
A						B	1	2	3	4	5	6	7	8=6-7	9
			10	01	10	Fond pentru posturi ocupate prin cumul			100.000	100.000	100.000	38.640	38.640		38.640
			10	01	17	Indemnizatii de hrana			20.000	20.000	20.000	15.161	15.161		14.954
			10	02		Cheltuieli salariale in natura			7.000	7.000	7.000				
			10	02	06	Vouchere de vacanta			7.000	7.000	7.000				
			10	03		Contributii			14.000	14.000	14.000	7.476	7.476		7.471
			10	03	07	Contributia asiguratorie pentru munca			14.000	14.000	14.000	7.476	7.476		7.471
			20			TITLUL II BUNURI SI SERVICII			1.069.000	1.044.000	1.044.000	855.266	855.266		820.297
			20	01		Bunuri si servicii			1.034.000	1.009.000	1.009.000	820.268	820.268		820.297
			20	01	01	Furnituri de birou			35.000	35.000	35.000	25.359	25.359		25.359
			20	01	02	Materiale pentru curatenie			40.000	40.000	40.000	39.959	39.959		39.959
			20	01	03	Incalzit, iluminat si forta motrica			60.000	60.000	60.000	38.191	38.191		38.191
			20	01	04	Apa, canal si salubritate			8.000	8.000	8.000	4.129	4.129		4.158
			20	01	07	Transport			30.000	30.000	30.000	21.573	21.573		21.573
			20	01	08	Posta, telecomunicatii, radio, tv, internet			12.000	12.000	12.000	2.744	2.744		2.744
			20	01	09	Materiale si prestari de servicii cu caracter functional			36.000	36.000	36.000	26.000	26.000		26.000
			20	01	30	Alte bunuri si servicii pentru intretinere si functionare			813.000	788.000	788.000	662.313	662.313		662.313
			20	05		Bunuri de natura obiectelor de inventar			35.000	35.000	35.000	34.998	34.998		
			20	05	30	Alte obiecte de inventar			35.000	35.000	35.000	34.998	34.998		
6810						ASIGURARI SI ASISTENTA SOCIALA			3.430.870	3.530.870	3.009.280	3.009.280	3.009.280		2.966.956
						CHELTUIELI CURENTE			3.430.870	3.530.870	3.064.038	3.064.038	3.064.038		2.966.956
						TITLUL I CHELTUIELI DE PERSONAL			2.336.100	2.336.100	2.138.442	2.138.442	2.138.442		2.095.385
						Cheltuieli salariale in bani			2.265.500	2.265.500	2.092.132	2.092.132	2.092.132		2.049.100
						Salarii de baza			1.905.000	1.905.000	1.782.420	1.782.420	1.782.420		1.742.411

Capi- tol	Sub- capi- tol	Pa- ra- graf	Cra- pa / Titlu	Ar- ti- col	Ali- ne- at	Denumire indicator	Credite de angajament		Credite bugetare		Angajamente bugetare	Angajamente legale	Plati efectuate	Angajamente legale de platit	Cheltuieli efective
							initiale	definitive	initiale	definitive					
A						B	1	2	3	4	5	6	7	8=6-7	9
			10	01	05	Sporuri pentru conditii de munca			91.500	91.500	77.686	77.686	77.686		76.761
			10	01	06	Alte sporuri			161.000	161.000	143.204	143.204	143.204		142.309
			10	01	17	Indemnizatii de hrana			108.000	108.000	88.822	88.822	88.822		87.919
			10	02		Cheltuieli salariale in natura			21.600	21.600					
			10	02	06	Vouchere de vacanta			21.600	21.600					
			10	03		Contributii			49.000	49.000	46.310	46.310	46.310		45.985
			10	03	07	Contributia asiguratorie pentru munca			49.000	49.000	46.310	46.310	46.310		45.985
			20			TITLUL II BUNURI SI SERVICII			1.094.770	1.194.770	925.596	925.596	925.596		871.571
			20	01		Bunuri si servicii			487.000	637.000	509.612	509.612	509.612		510.072
			20	01	01	Furnituri de birou			6.000	6.000	2.323	2.323	2.323		2.298
			20	01	02	Materiale pentru curatenie			130.000	140.000	138.910	138.910	138.910		164.368
			20	01	03	Incalzit, iluminat si forta motrica			200.000	280.000	196.217	196.217	196.217		196.217
			20	01	04	Apa, canal si salubritate			43.000	43.000	41.163	41.163	41.163		42.118
			20	01	05	Carburanti si lubrifianti			2.500	2.500	600	600	600		600
			20	01	08	Posta, telecomunicatii, radio, tv, internet			5.500	5.500	4.733	4.733	4.733		4.732
			20	01	09	Materiale si prestari de servicii cu caracter functional			28.000	68.000	40.844	40.844	40.844		45.392
			20	01	30	Alte bunuri si servicii pentru intretinere si functionare			72.000	92.000	84.822	84.822	84.822		84.347
			20	02		Reparatii curente			40.000	10.000	9.316	9.316	9.316		10.744
			20	03		Hrana			370.000	390.000	310.116	310.116	310.116		316.841
			20	03	01	Hrana pentru oameni			370.000	390.000	310.116	310.116	310.116		316.841
			20	04		Medicamente si materiale sanitare			142.000	122.000	74.610	74.610	74.610		32.958
			20	04	01	Medicamente			1.0.000	90.000	57.451	57.451	57.451		24.208
			20	04	02	Materiale sanitare			20.000	20.000	12.246	12.246	12.246		7.834

Capi- tol	Sub- capi- tol	Pa- ra- graf	Cra- mă / Titlu	Ar- ti- coi	Ali- ne- at	Denumire indicator	Credite de angajament		Credite bugetare		Angajamente bugetare	Angajamente legale	Plati efectuate	Angajamente legale de platit	Cheltuieli efective
							initiale	definitive	initiale	definitive					
A						B	1	2	3	4	5	6	7	8=6-7	9
			20	04	04	Dezinfectanti			12.000	12.000	4.913	4.913	4.913		876
			20	05		Bunuri de natura obiectelor de inventar			50.000	30.000	20.986	20.986	20.986		
			20	05	03	Lenjerie si accesorii de pat			20.000	20.000	11.564	11.564	11.564		
			20	05	30	Alte obiecte de inventar			30.000	10.000	9.422	9.422	9.422		
			20	06		Deplasari, detasari, transferari			270	270	87	87	87		87
			20	06	01	Deplasari interne, detasari, transferari			270	270	87	87	87		87
			20	13		Pregatire profesionala			2.500	2.500	869	869	869		869
			20	25		Cheltuieli judiciare si extrajudiciare derivate din actiuni in reprezentarea intereselor statului, potrivit dispozitiilor legale			3.000	3.000					
			84			PLATI EFECTUATE IN ANII PRECEDENTI SI RECUPERATE IN ANUL CURENT					-54.758	54.758	-54.758		
			85			Titlu XXI PLATI EFECTUATE IN ANII PRECEDENTI SI RECUPERATE IN ANUL CURENT					-54.758	54.758	-54.758		
			85	01		Plati efectuate in anii precedenti si recuperate in anul curent					-54.758	-54.758	-54.758		
			85	01	01	Plati efectuate in anii precedenti si recuperate in anul curent (SF)					-54.758	-54.758	-54.758		
8010						ACTIUNI GENERALE ECONOMICE, SI DE MUNCA			50.000	56.000	22.357	22.357	22.357		14.719
			01			CHELTUIELI CURENTE			50.000	56.000	22.357	22.357	22.357		14.719
			20			TITLUL II BUNURI SI SERVICII			50.000	50.000	16.926	16.926	16.926		14.719
			20	01		Bunuri si servicii			35.000	35.000	16.926	16.926	16.926		14.719
			20	01	03	Incalzit, iluminat si forta motrica			10.000	10.000	7.534	7.534	7.534		6.323

Capi- tol	Sub- capi- toi	Pa- ra- graf	Cru- ps / Titlu	Ar- ti- col	Ali- ne- at	Denumire indicator	Credite de angajament		Credite bugetare		Angajamente bugetare	Angajamente legale	Plati efectuate	Angajamente legale de plati	Cheltuieli efective
							initiale	definitive	initiale	definitive					
A						B	1	2	3	4	5	6	7	8=6-7	9
			20	01	04	Apa, canal si salubritate			10.000	10.000	7.322	7.322	7.322		6.657
			20	01	09	Materiale si prestari de servicii cu caracter functional			15.000	15.000	2.070	2.070	2.070		1.739
			20	02		Reparatii curente			13.000	13.000					
			20	05		Bunuri de natura obiectelor de inventar			2.000	2.000					
			20	05	30	Alte obiecte de inventar			2.000	2.000					
			59			TITLUL XI ALTE CHELTUIELI				6.000	5.431	5.431	5.431		
			59	44		Impozite, taxe si amenzi datorate bugetului general consolidat				6.000	5.431	5.431	5.431		
8310						AGRICULTURA, SILVICULTURA, SI VANATOARE			202.400	202.400					
			01			CHELTUIELI CURENTE			202.400	202.400					
			20			TITLUL II BUNURI SI SERVICII			202.400	202.400					
			20	01		Bunuri si servicii			174.400	174.400					
			20	01	09	Materiale si prestari de servicii cu caracter functional			174.400	174.400					
			20	02		Reparatii curente			25.000	25.000					
			20	05		Bunuri de natura obiectelor de inventar			3.000	3.000					
			20	05	30	Alte obiecte de inventar			3.000	3.000					
8710						ALTE ACTIUNI ECONOMICE			16.000	16.000	1.750	1.750	1.750		1.471
			01			CHELTUIELI CURENTE			16.000	16.000	1.750	1.750	1.750		1.471
			20			TITLUL II BUNURI SI SERVICII			16.000	16.000	1.750	1.750	1.750		1.471
			20	01		Bunuri si servicii			8.000	8.000	1.750	1.750	1.750		1.471
			20	01	01	Furnituri de birou			8.000	8.000	1.750	1.750	1.750		1.471
			20	02		Reparatii curente			8.000	8.000					
9910	96					excedent/deficit sect funct			-177.260	-152.260			5.870.849		



Director Executiv  
ec. KIS ANAMARIA



Capi- tol	Sub- capi- tol	Pa- ra- graf	Cru- pa / Titlu	Ar- ti- col	Ali- ne- at	Denumire indicator	Prevederi bugetare initiale	Prevederi bugetare definitive	Drepturi constatate			Incasari realizate	Stingeri pe alte cai decat incasari	Drepturi constatate de incasat
									Total, din care:	din anii precedenti	din anui curent			
A						B	1	2	3=4+5	4	5	6	7	8=3-6-7
4510	48					(FEDR). aferent cadrului financiar 2021-2027		11.033.000	5.406.455		5.406.455	5.406.455		
		01				Sume primite in contul platilor efectuate in anul curent		11.033.000	5.079.085		5.079.085	5.079.085		
		03				Prefinantare			327.370		327.370	327.370		

Primar  
KIS ANAMARIA

Director Executiv  
ec.KIS ANAMARIA



DETALIEZAREA CHELTUIELILOR  
INSTITUTII PUBLICE FINANTATE DIN VENITURI PROPRII  
SI SUBVENTII DIN BUGETUL LOCAL  
SECTIUNEA DE DEZVOLTARE  
31 12 2025

Capi- tol	Sub- capi- tol	Pa- ra- graf	Cru- pa / Titlu	Ar- ti- col	Ali- ne- at	Denumire indicator	Credite de angajament		Credite bugetare		Angajamente bugetare	Angajamente legale	Plati efectuate	Angajamente legale de platit	Cheltuieli efective
							initiale	definitive	initiale	definitive					
A						B	1	2	3	4	5	6	7	8=6-7	9
5010						TOTAL CHELTUIELI DIN VENITURI PROPRII SI SUBVENTII			9.281.560	24.955.060	8.745.239	8.745.239	8.745.239		1.251.266
	01					CHELTUIELI CURENTE				15.693.500	8.257.117	8.257.117	8.257.117		752.219
	56					TITLUL VIII PROIECTE CU FINANTARE DIN FONDURI EXTERNE NERAMBURSABILE (FEN) POSTADERARE				12.981.000	8.187.757	8.187.757	8.187.757		448.884
	56	48				Programe finantate din Fondul European de Dezvoltare Regionala (FEDR), aferente cadrlui financiar 2021-2027				12.981.000	8.187.757	8.187.757	8.187.757		448.884
	56	48	01			Finantare nationala				1.864.770	1.699.786	1.699.786	1.699.786		69.725
	56	48	02			Finantare externa nerambursabila				10.561.370	6.487.971	6.487.971	6.487.971		379.159
	56	48	03			Cheltuieli neeligibile				554.860					
	58					TITLUL X PROIECTE CU FINANTARE DIN FONDURI EXTERNE NERAMBURSABILE CADRULUI FINANCIAR 2014-2020 SI DIN FONDUL DE MODERNIZARE				2.712.500	69.360	69.360	69.360		403.335
	58	01				Programe din Fondul European de Dezvoltare Regionala (FEDR)									233.975
	58	01	02			Finantarea externa nerambursabila									233.975
	58	42				Sume aferente proiectelor finantate din Fondul de modernizare				2.712.500	69.360	69.360	69.360		69.360
	58	42	01			Sume din Fondul de Modernizare				2.588.000	5.000	5.000	5.000		5.000
	58	42	02			Sume aferente contributiei proprii a beneficiarilor				124.500	64.360	64.360	64.360		64.360
	70					CHELTUIELI DE CAPITAL			9.281.560	9.261.560	488.122	488.122	488.122		490.041
	70					TITLUL XV ACTIVE NERAMBURSABILE			9.281.560	9.261.560	488.122	488.122	488.122		490.041





Capi- tol	Sub- capi- tol	Pa- ra- graf	Gru- pa / Titlu	Ar- ti- col	Ali- ne- at	Denumire indicator	Credite de angajament		Credite bugetare		Angajamente bugetare	Angajamente legale	Plati efectuate	Angajamente legale de platit	Cheltuieli efective
							initiale	definitive	initiale	definitive					
A						B	1	2	3	4	5	6	7	8=6-7	9
						fixe			8.266.560	7.592.060					
6710						CULTURA, RECREERE SI RELIGIE				25.000	25.000	25.000	25.000	25.000	12.000
	70					CHELTUIELI DE CAPITAL				25.000	25.000	25.000	25.000	25.000	12.000
	71					TITLUL XV ACTIVE NEFINANCIARE				25.000	25.000	25.000	25.000	25.000	12.000
	71	01				Active fixe				25.000	25.000	25.000	25.000	25.000	12.000
	71	01	30			Alte active fixe (inclusiv reparatii capitale)				25.000	25.000	25.000	25.000	25.000	12.000
6810						ASIGURARI SI ASISTENTA SOCIALA			60.000	60.000	46.628	46.628	46.628	46.628	6.826
	70					CHELTUIELI DE CAPITAL			60.000	60.000	46.628	46.628	46.628	46.628	6.826
	71					TITLUL XV ACTIVE NEFINANCIARE			60.000	60.000	46.628	46.628	46.628	46.628	6.826
	71	01				Active fixe			60.000	60.000	46.628	46.628	46.628	46.628	6.826
	71	01	02			Masini, echipamente si mijloace de transport			60.000	60.000	46.628	46.628	46.628	46.628	3.256
	71	01	03			Mobilier, aparatura birotica si alte active corporale									3.570
9910	97					excedent/deficit sect dezv			-9.256.560	-9.361.060			-2.336.858		

Conducatorul institutiei,

Primar  
TÖRÖK LÁSZLÓ

Conducatorul compartimentului  
financiar-contabil

Director Executiv  
ec. KIS ANAMARIA





FHEXA 13

Semnătură validă

Digitally signed by Ministerul  
Finanțelor Publice  
Date: 2026.12.31 15:09:20 EET  
Reason: Document MFPBILANT CONSOLIDAT  
nivel Ordonator Principal de Credite

La luna: DEC-2025

CUI Institutie Publica: 4593423

Institutie publica: MUNICIPIUL SALONTA

Sector bugetar: 02

Sursa finantare:

A  
E  
F  
G


--lei--

Cod rand	DENUMIRE INDICATORI	Sold la începutul perioadei	Sold la sfârșitul perioadei
A	B	1	2
01	ACTIVE	X	X
02	Active necurente	X	X
03	Active fixe necorporale	1.125.849,21	560.318,20
04	Active fixe corporale	792.137.413,00	879.396.307,79
05	Active financiare	1.020.000,00	2.020.000,00
06	Creante necurente	0,00	0,00
07	Total active necurente (rd.03+04+05+06)	794.283.262,21	881.976.625,99
08	Active curente	X	X
09	Stocuri	11.525.816,54	12.203.104,73
10	Creante	36.654.495,78	25.177.150,75
11	Active financiare	0,00	0,00
12	Disponibilitati	21.257.315,08	16.780.287,18
13	Alte valori si avansuri de trezorerie	159.716,70	69.543,70
14	Cheltuieli în avans	0,00	0,00
15	Total active curente (rd.09+10+11+12+13+14)	69.597.344,10	54.230.086,36
16	Total active (rd.07+15)	863.880.606,31	936.206.712,35
17	DATORII	X	X
18	Datorii necurente	X	X
19	Datorii comerciale si alte datorii	23.628,08	30.180,04
20	Imprumuturi pe termen lung		
21	Provizioane	0,00	0,00



Cod rand	DENUMIRE INDICATORI	Sold la începutul perioadei	Sold la sfârșitul perioadei
22	Total datorii necurente (rd.19+20+21)	23.628,08	30.180,04
23	Datorii curente	X	X
24	Datorii comerciale si alte datorii	27.016.194,41	4.403.398,30
25	Imprumuturi pe termen scurt	0,00	0,00
26	Salariile, contributii si alte drepturi sociale	3.678.888,94	3.802.337,94
27	Venituri în avans	122.090,00	46.375,00
28	Provizioane	0,00	0,00
29	Total datorii curente (rd.24+25+26+27+28)	30.817.173,35	8.252.111,24
30	Total datorii (rd.22+29)	30.840.801,43	8.282.291,28
31	Active nete (total active minus total datorii) (rd.16-30)=(rd.36)	833.039.804,88	927.924.421,07
32	CAPITALURI PROPRII	X	X
33	Rezerve, fonduri	676.409.885,80	680.145.776,90
34	Rezultatul reportat	110.028.377,40	158.243.549,11
35	Rezultatul patrimonial al exercitiului	46.601.541,68	89.535.095,06
36	TOTAL CAPITALURI PROPRII (rd.33+/-34+/-35)	833.039.804,88	927.924.421,07

Primar  
TORÓK LÁSZLÓ



PRIMAR  
JUDEȚUL BIHOR

Director Executiv  
ec.KIS ANAMARIA





ANEXA 14

Semnătură validă

Digitally signed by Ministerul  
Finanțelor Publice  
Date: 2025.12.16:11:15 EET  
Reason: Document MFP

## Contul de rezultat patrimonial Consolidat

nivel Ordonator Principal de Credite

La luna: DEC-2025

CUI Instructie: 4593423

Instructie: MUNICIPIUL SALONTA

Sector bugetar: 02

Sursa finantare:

A

E

F

G

--lei--


Cod rand	DENUMIRE INDICATORI	An Precedent	An Curent
A	B	1	2
01	VENITURI	X	X
02	Venituri din impozite, taxe si contributii	36.333.689,19	41.891.464,28
03	Venituri din vanzare de bunuri si servicii	38.588.453,17	42.554.281,46
04	Finantari nerambursabile	34.314.571,94	70.717.396,33
05	Subventii primite	14.297.262,94	21.039.793,40
06	Transferuri	63.116,80	16.433,63
07	Dobanzi	961,26	873,88
08	Dividende		
09	Diferente de curs valutar	864,21	14,42
10	Alte venituri	6.260.006,20	5.361.358,73
11	Total venituri rd.11= (rd.02+rd.03+rd.04+rd.05 +rd.06+rd.07+rd.08+ rd.09+rd.10)	129.858.925,71	181.581.616,13
12	CHELTUIELI	X	X
13	Salariile, contributii si alte drepturi sociale	39.684.006,00	42.040.571,32
14	Bunuri si servicii	29.797.893,38	28.214.085,13
15	Subventii acordate	1.483.384,00	1.550.470,00
16	Transferuri	3.100.000,00	4.814.985,16
17	Asistenta sociala	5.057.099,00	5.851.755,00
18	Cheltuieli de capital	745.240,09	5.029.163,86
19	Cheltuieli cu amortizarea si deprecierea	2.407.127,55	3.628.168,49

FXB-SFP-003



Cod rand	DENUMIRE INDICATORI	An Precedent	An Curent
20	Cheltuieli cu provizioanele	5.625,00	0,00
21	Diferente de curs valutar	6.443,40	39,99
22	Dobanzi		
23	Alte cheltuieli	970.565,61	917.282,12
24	Total cheltuieli rd.24= (rd.13+rd.14 +rd.15 +rd.16+rd.17+rd.18+rd.19+ rd.20+rd.21+rd.22+rd.23)	83.257.384,03	92.046.521,07
25	Rezultatul patrimonial al exercitiului (excedent/ deficit) (rd.11- 24)	46.601.541,68	89.535.095,06

Primar  
TÖRÖK LÁSZLÓ



Director Executiv  
ec.KIS ANAMARIA

